



En terrasse er meget mere end brædder. Den er et ekstra rum, som kan være lige det, du synes, den skal være. Et være-rum, der danner ramme om dine favoritstunder – hvad enten det involverer grillmad og gode venner eller en liggestol og kolde drinks.

Med denne terrasse-folder håber vi at kunne inspirere dig. Med vejledning og gode tips til, hvordan en terrasse kan udvide din bolig og din hverdag med rum til mere, så du kan få det bedste ud af udesæsonen.

 **+45 69 88 49 00**
 **info@stålcarmporten.dk**



TERRASSERUM

Forår og sommer rimer på udetid, frisk luft og varme i kinderne. Og det er her, en terrasse er noget helt særligt. Et sted, der danner ramme om forårets og sommerens hitstunder, der har det med at blive endnu bedre, når de foregår udenfor. Om det drejer sig om grill med gode venner, en kop kaffe en tidlig morgen eller kolde drinks i aftensolen – med en terrasse bliver det nemmere at suge alt det bedste ud af sommeren.

Terrassen fås både i en høj og i en lav udgave, med en galvaniseret eller en pulverlakeret ramme, så den passer til et hvert hus. Dækket fås i mange forskellige farver og materialetyper, som f.eks. hårdt træ, komposit, og trykimprægneret træ. Der skal også tages stilling til, om terrassen skal monteres med gelænder og trappe i glas eller stål. Vi rådgiver dig igennem hele processen, og hjælper dig med at tage de rigtige valg, så du får lige nøjagtig den terrasse du har drømt om.

Når alt er planlagt til mindste detalje, kommer vi og monterer din terrasse, så du er sikret det bedste resultat. Og du kan efter få dage tage din nye terrasse i brug.

 **+45 69 88 49 00**

 **info@stålcarporten.dk**



DEN HØJE TERRASSE

Den høje terrasse passer perfekt til de klassiske murermestervillaer, der ofte har høj kælder og skrånende have. Eller til funkishusets rendyrkede minimalisme, og skandinavisk enkelthed. Med stramme, rene linjer og rå materialer uden overflødige detaljer. Her er ofte store, brede vinduespartier. En terrasse kan således fungere som en naturlig udvidelse af huset, der gør det endnu mere lyst.

Det kan også være dit hus er i flere plan og du ønsker at tilføje din første sal et uderum, der kan trække lyset, naturen og udsigten med helt ind i huset.

SÆT DIT EGET PRÆG

Vores terrasser er udført i et tidløst design, der passer til den skandinaviske byggestil. Alligevel kan du bl.a. via valg af materialer tilpasse din terrasse, så den matcher dit hus og din stil. Skal gelænderet være galvaniseret eller sort? Vil det se bedst ud med balustre eller med glas? Og hvilken type træ vil klæde dit hus? Det er helt op til dig – du kan også vælge at trække på vores konsulenters erfaring og know-how, så vi sammen kan sammensætte lige nøjagtig din drømme terrasse.

+45 69 88 49 00

info@stålcporten.dk



DEN LAVE TERRASSE

Den lave terrasse passer perfekt til den mere klassiske skandinaviske byggestil, som det typiske parcel eller typehus i et enkelt plan, på en klassisk ikke skrånende grund. Den løfter husets arkitektoniske udtryk, med enten det lidt rå udtryk den galvaniserede udgave giver, eller det meget eksklusive udtryk den pulverlakerede udgave har.



Terrassen er også med til at trække haven og udelivet med ind i huset. Den udgør et rum til rigtig gode stunder. Med højt til loftet og plads til lige det, du synes. For eksempel en hyggelig aften med grill og gode venner. Uanset hvordan din drømmeterrasse ser ud, kan vi hjælpe med at skabe den.

Den lave terrasse er udført i et tidløst design, og du kan med valg af materialer tilpasse din terrasse, så den matcher dit hus og din stil. Skal den være med galvaniseret eller sort front? Vil det se bedst ud med hårdt træ, komposit eller trykimprægneret træ eller med glas? valget er dit. Vi hjælper dig gerne, så vi sammen kan sammensætte lige nøjagtig din drømme terrasse.

+45 69 88 49 00

info@stålcarporten.dk

FRA IDE TIL FÆRDIG TERRASSE



1 Inspiration

Det hele starter med en drøm, en terrasse er stedet man nyder livet. Men den må også godt give din bolig et arkitektonisk løft. Inspirationen kan komme mange steder fra. Med denne brochure forsøger vi at inspirere dig, så du er klædt godt på, når du skal vælge din nye terrasse. Du kan finde mere inspiration og se nogle af de mange terrasser vi har lavet på Stålcporten.dk.

2 Rådgivning og opmåling

Når en drøm skal føres ud i livet, er det vigtigt at man er helt sikker på at man har truffet alle de rigtige valg. Derfor kommer vi ud til dig og gennemgår de mange valg, så vi i fællesskab kan tage den rette beslutning om placering, størrelse, materialevalg mm. Vi tager en masse vareprøver med, så du trygt kan vælge lige nøjagtigt det udtryk din terrasse skal have.

3 Tilbud

Når alle detaljer er på plads, og vi har taget beslutningen om materialer og udseende, tager vi hjem og udarbejder et tilbud, som tydeligt beskriver projektet. Dette sendes herefter til endelig godkendelse hos dig.

4 Produktion og montering

Så snart tilbuddet er godkendt kan vi sætte din terrasse i produktion. Så kan vi hurtig komme i gang med at montere din terrasse. Vores rutinerede og effektive montører, går til opgaven med et know-how, og en professionalisme, der sikrer dig det bedste resultat.

5 Aflevering

Når vores montører er færdige med montagen, gennemgår vi sammen det færdige resultat, for at sikre os at alt er, som du havde drømt om. Så kan du komme i gang med at indrette dit nye uderum, og nyde de mange gode stunder du har til gode på din nye terrasse.

+45 69 88 49 00

info@stålcporten.dk

DET ER BILLIGERE, END DU TROR

Priseksempler på 18m² terrasse (4,9m x 3,7m)
Inkl. standard montage og moms.



Høj terrasse
uden gelænder
uden trappe
trykimprægneret træ
inkl. standard montage
inkl. moms

33.000,-



Høj terrasse
med gelænder
med trappe
trykimprægneret træ
inkl. standard montage
inkl. moms

55.500,-



Lav terrasse
varmgalvaniseret frontprofil
trykimprægneret træ
inkl. standard montage
inkl. moms

27.500,-



Lav terrasse
sort pulverlakeret frontprofil
trykimprægneret træ
inkl. standard montage
inkl. moms

27.500,-




+45 69 88 49 00
info@stålcarporten.dk

VÆLG FORMEN

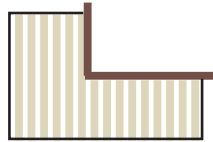
Vores terrassemoduler kan kombineres på forskellige måder, så du kan skabe den form og størrelse på din terrasse, der passer til dit behov.



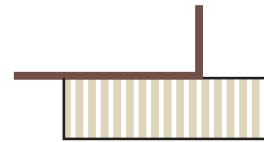
Standard
terrasse




Vinkel terrasse
indvendig hushjørne



Vinkel terrasse
udvendig hushjørne



Fri forlængelse
af terrasse



Firkantet terrasse
indvendig hjørne

STØRRELSE

Du finder de forskellige modulstørrelser i skemaet. Terrassemodulerne fås i mange forskellige størrelser og kan sættes sammen efter behov.

Terrasse dybde i meter	2,5	3,7	4,3	4,9	5,5	6,1	6,7	7,3	7,9	8,5	9,1	9,7	10,3	10,9	11,5	12,1	12,7	13,3	13,9	14,5	Terrasse bredde i meter	
1,3	✓	✓	✓	✓	✓	✓	✓	✓	✓	✓	✓	✓	✓	✓	✓	✓	✓	✓	✓	✓	✓	1,3
2,5	✓	✓	✓	✓	✓	✓	✓	✓	✓	✓	✓	✓	✓	✓	✓	✓	✓	✓	✓	✓	✓	2,5
3,1	✓	✓	✓	✓	✓	✓	✓	✓	✓	✓	✓	✓	✓	✓	✓	✓	✓	✓	✓	✓	✓	3,1
3,7	✓	✓	✓	✓	✓	✓	✓	✓	✓	✓	✓	✓	✓	✓	✓	✓	✓	✓	✓	✓	✓	3,7
4,3	✓	✓	✓	✓	✓	✓	✓	✓	✓	✓	✓	✓	✓	✓	✓	✓	✓	✓	✓	✓	✓	4,3
4,9	✓	✓	✓	✓	✓	✓	✓	✓	✓	✓	✓	✓	✓	✓	✓	✓	✓	✓	✓	✓	✓	4,9
5,5	✓	✓	✓	✓	✓	✓	✓	✓	✓	✓	✓	✓	✓	✓	✓	✓	✓	✓	✓	✓	✓	5,5
6,1	✓	✓	✓	✓	✓	✓	✓	✓	✓	✓	✓	✓	✓	✓	✓	✓	✓	✓	✓	✓	✓	6,1


VÆLG MATERIALER



TRYKIMPRÆGNERET TRÆ

Trykimprægneret træ er et af de billigere alternativer. Trykimprægneringen beskytter træet. Du kan vælge at lade træet beholde sin naturlige træfarve, eller du kan behandle det med olie, hvis du for eksempel ønsker et mere eksotisk udtryk.

Ulempen ved olie er dog, at det kræver fortsat vedligeholdelse.



KOMPOSIT

Komposit er en kombination af træ og plast, der fås i flere farver. Det ligner naturtræ men kræver ikke samme vedligeholdelse – en god løsning, hvis du vil undgå at bruge tid på at slibe og oliebehandle.

Komposit er meget modstandsdygtigt overfor det danske vejr.



HÅRDT TRÆ

Vi tilbyder flere typer hårdt træ – eksotiske træsorter med flotte, varme farver og en lidt længere holdbarhed. Det er en lidt dyrere men enormt smuk løsning.

Grundet det hårde, danske vejr skal træet holdes ved lige, så det ikke mister sin smukke farve og bliver gråligt. Giv det gerne en gang olie mindst én gang årligt.

GELÆNDER

Du kan vælge mellem balustre eller glas. Hvis du vælger glas har du yderligere mulighed for at vælge mellem forskellige typer glas f.eks. klart, matteret og tonet.



TRAPPE

Hvis du har brug for en trappe til din terrasse findes den i tre bredder – 1.00 meter, 2.20 meter og 3,40 meter. Hvor højt er terrassen placeret over niveau og hvor mange trin skal din trappe have?



+45 69 88 49 00
info@stålcarporten.dk



CARPORTE, SKUR OG HEGN

Ud over terrasser leverer vi carporte, skure og hegn i høj kvalitet.
Se mere på vores hjemmeside: stalcarporten.dk



Stålcporten.dk Øst
Frydensbergvej 14
3660 Stenløse

Kontakt
☎ +45 69 88 49 00
✉ info@stalcarporten.dk

Stålcporten.dk Vest
Brydsigvej 1
6630 Rødding

STÅLCARPORTEN.DK