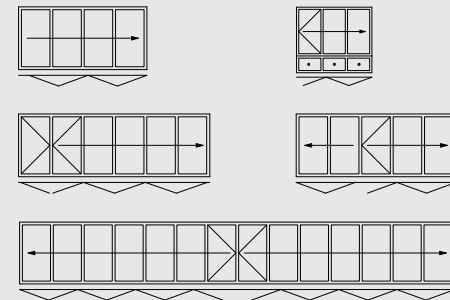


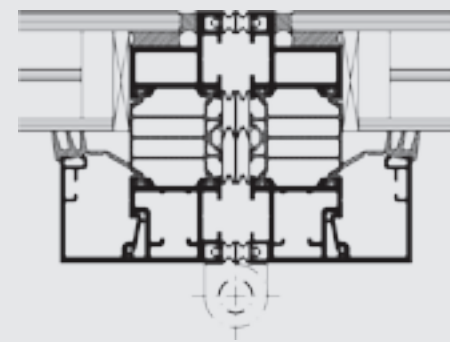
EKSEMPLER PÅ GULVTILSLUTNING



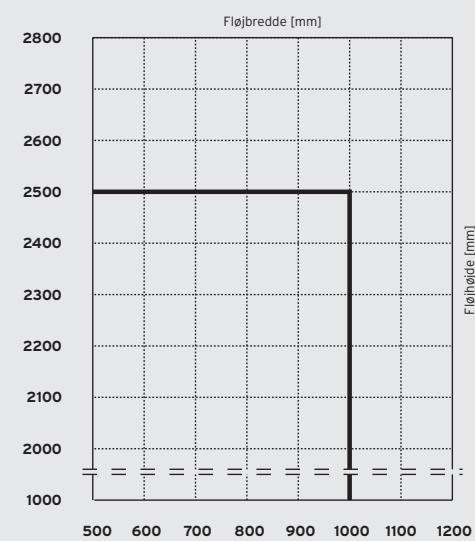
ÅBNINGSVARIANTER



DETAILSNIT



FLØJSTØRRELSEDIAGRAM



VARIANTER

- ▮ Glas foldevæggen er bundkørt
- ▮ Indad åbnende glasfoldevæg, kan alt efter ønske foldes til venstre og/eller højre

PROFILTEKNIK

- ▮ 80 mm konstruktionsdybde
- ▮ Filigran profilindfatning
- ▮ Tætning mod regn og vind på 3 niveauer
- ▮ Den integrerede SL-komfortlås med grebsfunktion og låsestang med cylinder giver en høj sikkerhed mod indbrud
- ▮ Åbning og lukning af foldevæggen udefra mulig med håndgreb.
- ▮ Bundskinne uden anslag til nedstøbning mulig

VINDUES-/DØRSYSTEM

- ▮ Kan kombineres med vinduessystem SL 80/81 modul-, faste- og drejekip-elementer

BESLAGSTEKNIK

- ▮ Ingen foranliggende løbe- og føringskinner
- ▮ Glidende fastlåsning for en delvis åbnet glas foldevæg
- ▮ Skjulte beslag og enhåndsbetjening

GLAS

- ▮ Udført med varmebeskyttelsesglas
- ▮ Anvendelse af 3-lags termoruder mulig
- ▮ Mulighed for rudekonstruktion fra 30 til 38 mm

- ▮ $U_g = 0,7 \text{ W/m}^2\text{K}$ ($k = 0,6$) med 1 x 6 mm enkeltlagssikkerhedsglas udvendigt, glasmellemrum 12 mm, 1 x 4 mm float i midten, glasmellemrum 12 mm, 1 x 4 mm float indvendigt

U-VÆRDI

- ▮ $U_w = 1,2 \text{ W/m}^2\text{K}$

OVERFLADE


- ▮ Pulverbelægning jf. RAL
- ▮ Eloxal jf. EURAS

MAX FLØJSTØRRELSER

- ▮ 1000 x 2500 mm
- ▮ Fløjvægt op til 100 kg
- ▮ Samlet elementbredde ubegrænset (ved bundkørt konstruktion)
- ▮ Specialstørrelser på forespørgsel



567064037900 / 052013 / Forbehold for tekniske ændringer



GLAS FOLDEVÆG
SL 82

 **SOLARLUX**[®]
glass in motion

 **SOLARLUX**[®]

www.solarlux.dk



DESIGN

Tringlas indlagt i samme niveau i en smal aluminiumsramme præger den høje æstetiske kvalitet og det elegante design.



BREDE-/HØJDEJUSTERING

I indbygget tilstand kan fløjene indstilles i bredden med en skruestrækker. I højden kan byggetolerancer/-sænkninger op til 8 mm justeres.



BESLAGSTEKNIK

Skjulte, korrosionsfaste ædelstålbeslag sørger for en tydelig profillinjeføring og sikkerhed. Smal fløjpakke ved åbnet glasfoldevæg.



BARRIEREFRIHED

Den nedstøbte bundskinne uden anslag sikrer barrierefrie rum.



LETHED

Løbevogn og skinner i ædelstål med lang levetid sikrer, at glasfoldevæggen glider let og lydløst.



FUNKTIONSSIKKERHED

Et i systemet i samme niveau integreret helglas-dørhåndtag med SL-komfortlås giver en høj sikkerhed mod indbrud.



STABILITET

Specialdrev med 24 mm løft låser fløjene i de øvre og nedre rammeprofiler - stormfast og en høj sikkerhed mod indbrud.



VARMEISOLERING

Stabile hulkammerprofiler med 4-dobbelte indrullede isoleringsmellemstykker samt to eller tre lags glas giver den bedste varmeisolering ifølge den nyeste energispareforordning.

