

## TroldTekt LED

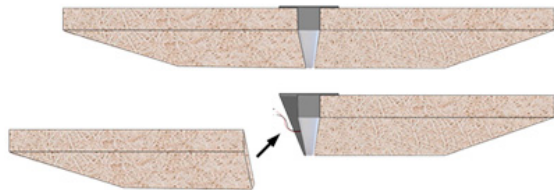
### Den optimale løsning for det bedste lys i Troldtekt-loftet

Med green:ID Troldtekt-LED har man en komplet belysningsløsning, der er lige til at sætte op og er lige til at erstatte eksisterende, strømslugende lyskilder med.

Man opnår fordelene ved green:ID LED med markant lavere elforbrug, fuld lysstyrke i 5-6 gange på lang levetid, ingen trættende, blinkende belysning som lysstofrør, og lyset tænder på et splitsekund. Systemet passer til 60x120 cm. Troldtekt-loftplader uanset om det er 25 mm. eller 35 mm. plader, og med den inkluderede fjernbetjening kan man styre lyset - både dæmpning samt farvetemperatur - så man kan skrue op for lyset, når et rum skal gøres rent, og man kan skrue ned ved fest eller gøre lave hyggelys i stearinlys-farve osv.

### Specifikationer lysskinner


- Lysskinne: 60 cm. (25 mm. højde)
- Lysfarve: **justerbar** 2.700-4.000 kelvin
- 24V DC men 230V via 1 af 2 Power-Kits (tilbehør)
- Tæthedegrad (lysskinner): IP65
- Levetid: >50.000 timer
- Forbrug: 15W max (@3.300 kelvin)
- Lysstyrke: 1.500 lumen max (@3.300 kelvin)
- Lysvinkel: 100°
- CRI: > 93
- 5 års fuld garanti



## Monteringsvejledning, PowerPack for TroldTekt-LED

### Her tilsluttes op til 6 stk LED TroldTekt lys skinner

- Alle **GULE** ledninger samles og tilsluttes **BRUN** terminal
- Alle **SORTE** ledninger samles og tilsluttes **BLÅ** terminal
- Alle **RØDE** ledninger samles og tilsluttes **GRÅ** terminal



**"Match" knap**  
For kodning af fjernbetjening

**220V AC**

## Fjernbetjening

- Juster lysfarve temperaturen imellem 2700K-4000K.
- Benytter 2.4 GHz trådløs teknologi – rækker op til 30m.
- Hver fjernbetjening kan parres med flere modtagere
- Benytter 2 x AAA batterier.
- LED indikator ved hvert tryk
- Hurtig og nem kodning – kan huske op til 10 modtagere.


### Funktioner




 Tænd / Sluk for lyset

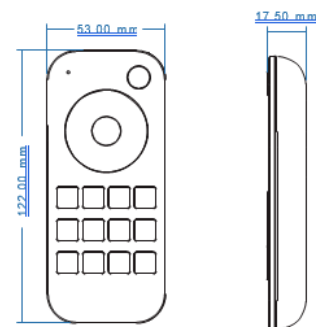
 Juster lysfarve temperaturen på dette "Touch hjul"

 Juster lysstyrke: Enkelt tryk justeres lysstyrken med 10%. Langt tryk justeres lysstyrken trinløst.

 Juster lysfarve temperaturen: Enkelt tryk justeres lysfarven med 10%. Langt tryk justeres lysfarven trinløst.

 25% - 50% - 75% - 100% Lysstyrke

 "Scenes" – 4 individuelle hukommelses pladser. Juster lyset i både farve temperatur samt lysstyrke og gem dette som en "Scene" Tryk og hold en "Scene" knap nede i 3 sek. for at gemme. LED indikatoren lyser grønt for at bekræfte.



### Anvendelse

- Når Lyset tændes vil LED indikator lyse blå – Når lyset slukkes vil LED indikator lyse rød.
- Når lysfarve temperatur vælges på "Touch hjul" – vil LED indikator lyse i tilsvarende farve.
- Hvis der trykkes på en knap hvor funktionen ikke er muligt, vil LED indikator lyse rød (når lys er slukket)
- For at forlænge batterilevetiden, går fjernbetjeningen i "Sleep-mode" efter et par sekunder hvor der ikke trykkes på nogle knapper. Tryk på en vilkårligt knap for at få fjernbetjeningen til at "vågne" op igen.

### Kodning af fjernbetjening.

- Tryk kortvarigt på "Match" knap på modtager enhed i "PowerPacken" – herefter blinker der en blå indikator på modtager enheden. Tryk efterfølgende kortvarigt på en vilkårlig knap på fjernbetjeningen. Den blå indikator lyser nu konstant og fjernbetjening er nu kodet med modtager.
- Fjernbetjeningen kan kodes med op til 10 modtagere. De modtagere som er kodet til fjernbetjeningen – vil fungere og arbejde synkront.
- For at slette kodet fjernbetjening fra modtager enhedens hukommelse – tryk og hold "Match" knap nede i 5 sek. Den blå indikator vil efterfølgende blinke kortvarigt for bekræftelse.