



**BOON EDAM**

YOUR  
**ENTRY**  
EXPERTS.

MEDIUM LEVEL SECURITY




## LIFELINE SPEEDLANE SWING.

DEN **KOMPAKTE** SIKKERHEDSLØSNING

Lifeline Speedlane Swing har revolutioneret sikkerhedsbranchen med den smalleste, mest intuitive speedgate på markedet. Produktet er klassens bedste på steder, hvor pladsen er begrænset. Den har et slankt design og er udstyret med topmoderne teknologi.





## OVERSIGT

Med de åbenlyse stigende sikkerhedsbekymringer, der er på befærdede områder, skal foranderlige arbejdsmiljøer og offentlige miljøer være i stand til at håndtere store menneskemængder på eksisterende mindre arealer.

Speedgate Lifeline Speedlane Swing leder problemfrit store menneskemængder sikkert videre til næste punkt på deres rejse ved hjælp af avancerede og intuitive sensorer samt moderne teknologi.

## SOFISTIKERET, SLANK OG PLADSBEVARENDE

Lifeline Speedlane Swing er den smalleste speedgate i Lifeline-serien og en af de slankeste på markedet. Kombineret med det faktum, at den er let at tilpasse til den enkelte kundes behov, åbner det op for en verden af muligheder for sikkerhedschefer, der har som opgave at levere middelhøje sikkerhedsløsninger til befærdede områder. Lifeline Speedlane Swing fungerer som afgrænsning mellem offentlige og private miljøer – og den gør det med stil.

## DET FORETRUKNE VALG FOR ET ENKELT UDTRYK

Lifeline Speedlane Swing er designet med fokus på det visuelle udtryk. Det tynde kvalitetsglas på kabinettet har intuitive, farvede LED-lys, der let og elegant bevæger sig langs kabinettets top og leder brugerne fra indgangen gennem adgangskontrollen og videre til det sikrede område. Produktet registrerer effektivt tailgating, og designet kan nemt tilpasses, så gaten enten skiller sig ud eller passer ind i omgivelserne, afhængigt af behov.

## VIGTIGSTE FUNKTIONER

- Intuitiv adgangsregistrering
- Intelligent bruger adgangsstyring
- Registrering af tailgating
- Tynde glaspaneler med svingfunktion
- Smalle, V-formede, koniske kabinetter med ergonomisk design og kompakt størrelse
- Førsteklasses kvalitetsmaterialer
- Fleksible banekonfigurationer
- Dvalfunktion med lavt energiforbrug
- Alment kendte og gennemtestede displaysymboler
- Yderligere fleksible muligheder er tilgængelige for tilpasning eller "Level Up" (se side 4/5)



## VIGTIGSTE FORDELE

- Aflaster sikkerhedsvagter eller receptionister
- Passer perfekt i eksisterende bygningers indretning og design
- Muliggør placering af fysiske sikkerhedsindgange i mindre lobbyer eller receptionsområder
- Bygget til at holde

## FORSLAG TIL SEGMENTER

- Virksomhedsdomiciler
- Udlejningsejendomme i flere etager
- Hospitaler og farmaceutiske faciliteter
- Skoler, gymnasier og universiteter
- Idrætshaller
- Regeringsbygninger og ambassader



## DU BESTEMMER SELV

Vores kunder har forskellige behov – derfor går vi hos Boon Edam ind for modulopbyggede løsninger. Denne tilgang gør det muligt for sikkerhedseksperter at designe skræddersyede indgangsløsninger, der skaber balance mellem sikkerhed, beskyttelse og design.

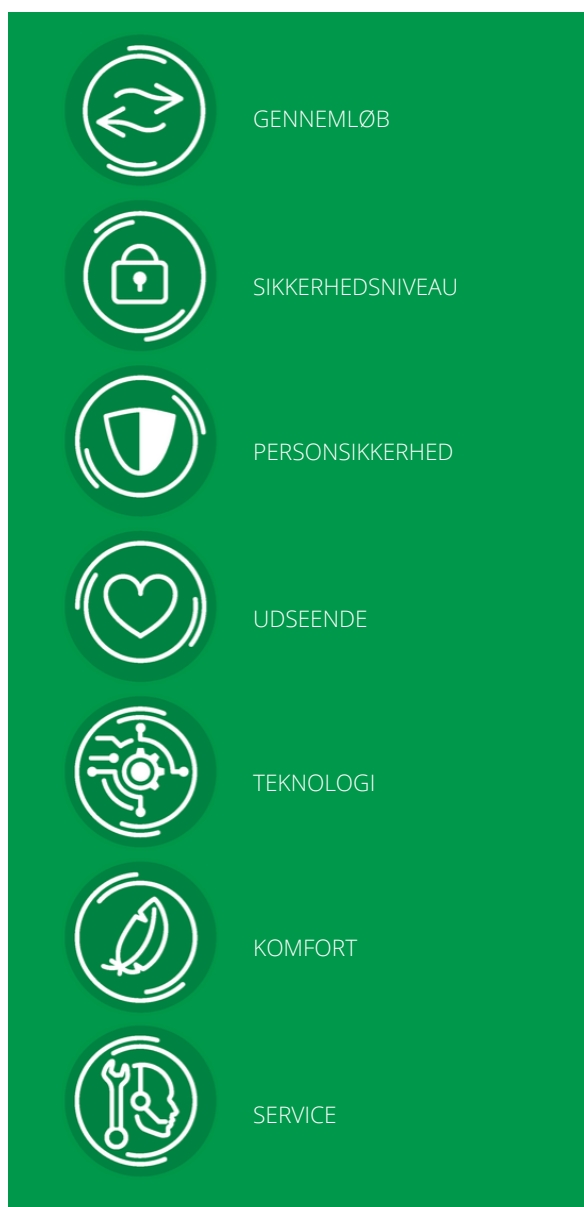
Resultatet er en unik indgang, der passer til behovene i den enkelte branche, applikation og virksomhed. Start med at vælge blandt en imponerende række af standardløsninger i høj kvalitet. Derefter kan du opgradere, 'Level Up', hvor det giver bedst mening for din virksomhed – uanset om det gælder gennemløb, sikkerhed, beskyttelse, udseende, teknologi eller brugerkomfort – eller en kombination. En modulopbygget løsning betyder, at du i høj grad selv bestemmer – så du helt ubesværet kan designe en raffineret indgang.

## SKALERBAR FLEKSIBILITET ER FREMTIDEN

Muligheden for at integrere en stort udvalg af ekstra sikkerhedsteknologier er den ideelle mulighed for individuelt at tilpasse sikkerhedsniveauet ved at benytte 'Level Up'

Fordi du selv kan bestemme, hvad der er det vigtigste for dit projekt, kan du opnå dit sikkerhedsmæssige mål nemt og inden for budgettet. Vi samarbejder med dig om at sikre, at du ved hjælp af disse muligheder ender med et produkt, der overgår alle andre. På sikker, smuk og rentabel vis.

**Du kan gøre brug af Level Up i følgende kategorier:**



# LEVEL UP

Om vores standardspecifikationer ikke helt passer til dit behov, tilbyder vi også andre muligheder, så du kan 'Level Up', hvor det giver bedst mening. Du kan også gøre dette for at skabe den bedst mulige værdi for dig.

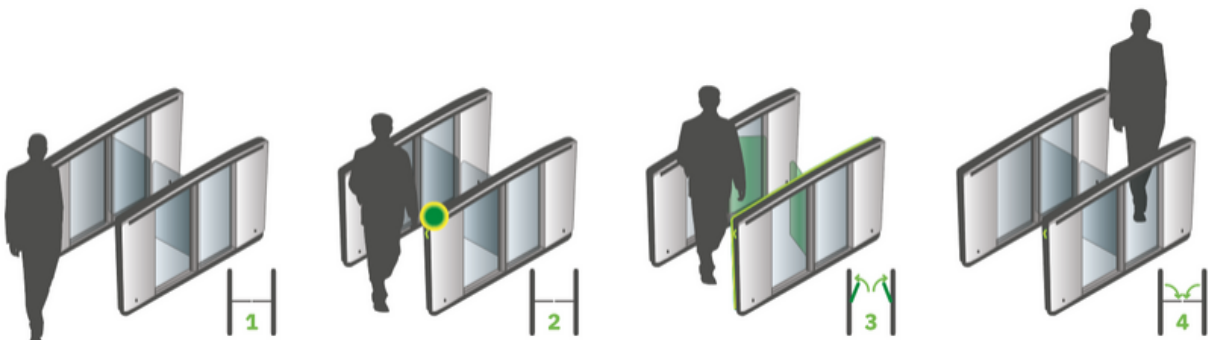
Specifikationerne i tabellen nedenfor viser vores standard muligheder, og til højre for disse kan du se - og overveje - de kompatible 'Level Up' muligheder for en individuel tilpasning af Lifeline Speedlane Swing



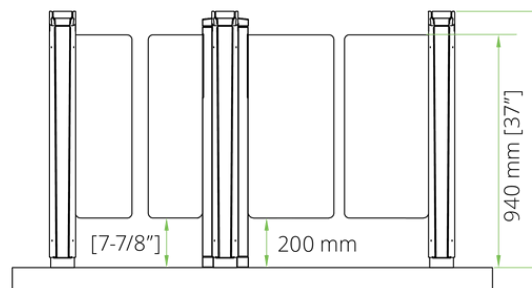
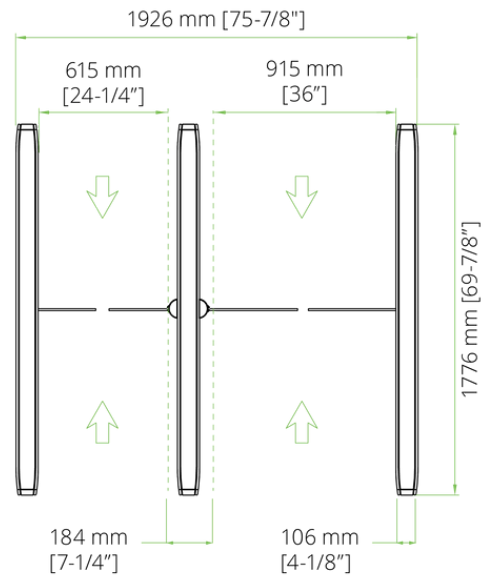
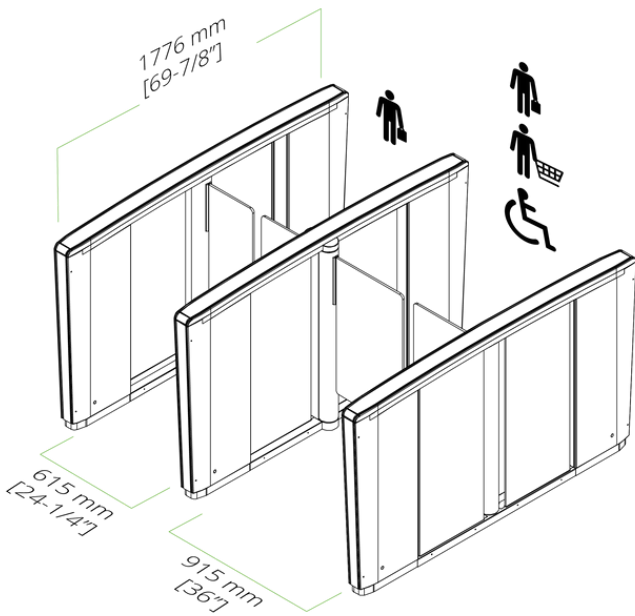
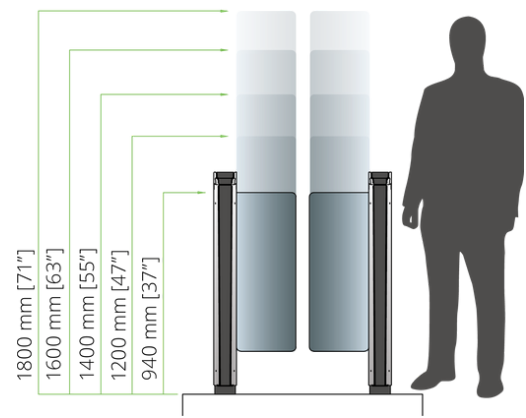
## TEKNISKE SPECIFIKATIONER

 GENNEMLØB	STANDARD	LEVEL UP MULIGHEDER
Gennemløb	20 - 30 personer i minuttet	
Kabinetbredde	106 mm / 4-1/8"	
Kabinethøjde	1035 mm / 40-3/4"	
Kabinetlængde	1776 mm / 69 - 7/8"	
Passagebredde	615 mm / 24-1/4" (2 vinger)	Smal: 500 mm / 19-11/16" (1 vinge) Bred: 915 mm / 36" (2 vinger)
Samlet bredde	827 mm / 32-1/2" (2 vinger) (én bane)	Smal: 712 mm / 28" (1 vinge) Bred: 1127 mm / 44-3/8" (2 vinger)
Glasvinge højde	940 mm / 37"	Andre højde muligheder: se s. 6
 SIKKERHED	STANDARD	LEVEL UP MULIGHEDER
Registrering af uautoriserede brugere	Standard sensorsæt	Ekstra Jump-over registrering
Booking signal	Justerbart booking signal	
Lydalarm	Standard lydsignal	Sound module
Registrering af tailgating	Standard rækkevidde	Tailgate+
 BESKYTTELSE	STANDARD	LEVEL UP MULIGHEDER
Fejlsikker drift	I tilfælde af strømafbrydelse	
Brandalarmtilslutning	Indstilling for nødudgang afhængig af lokale bestemmelser og/eller kundeønske	
Sikkerhedssensorer	Standard	Område/rækkevidde kan justeres
 DESIGN	STANDARD	LEVEL UP MULIGHEDER
Kabinetmateriale	Rustfri stål	
Kabinetfarve	Rustfri stål som standard	Andre farver: Kan tilkøbes
		Branding: Kan tilkøbes
 TEKNOLOGI	STANDARD	LEVEL UP MULIGHEDER
Strømforsyning	110-240 VAC, 50 / 60 Hz	<b>INTEGRERINGS MULIGHEDER:</b>
Driftseffekt	80W	<ul style="list-style-type: none"> <li>Lifeline Boost Mount (4 muligheder)</li> <li>Top Mount (universal monteringsbeslagplade)</li> <li>Universal Elevator Destination Display (max. 8 elevatorer)</li> <li>Schindler PORT 4 mini</li> <li>BoonTouch Eksternt kontrol panel (op til 6 baner)</li> </ul>
Driftstemperatur	-15°C / +5°F til +50°C / +122°F	
Vægt	100 Kg / 220.4 lbs	
Adgangskontrolsystemer	Dry contacts for virtually any access control device	
Kortlæsermontering	Nem integrering under kabinettets top. Maksimale mål: 55 x 130 x 50 mm / 2" x 5" x 2" (BxLxH)	
 KOMFORT	STANDARD	LEVEL UP MULIGHEDER
Handicap adgang	Mulighed for bred passage for handicapadgang	Winglock Swing glaslåge Passage bredde 915 mm / 36"
Intuition	Sensorer, Feedbacksignaler, Lifeline-LED signal	
Strømforbrug I standby tilstand	Statinær 50W, dvalefunktion 40W	

## 6 FUNKTIONSPRINCIP



## TEKNISKE TEGNINGER





## SERVICE OG VEDLIGEHOLDELSE

Når hundred- eller tusindvis af besøgende passerer igennem hver eneste dag, er kontinuerlig og pålidelig drift afgørende vigtigt. Regelmæssig service og vedligeholdelse kan forhindre uforudsete hardwarenedbrud. Boon Edams globale service og vedligeholdelsesteams har stor erfaring i, hvordan de lokale forhold påvirker nedslidningen af indgangsløsninger, og vi kan tilbyde specialiserede service- og vedligeholdelseskontrakter, der passer perfekt til de pågældende forhold.

## COMPLIANCE

Målet for en organisation er at beskytte sine værdifulde interne aktiver – både mennesker og ejendom. Som det også er tilfældet på andre områder, skal man overholde de relevante lokale og globale love, politikker og bestemmelser for at få succes med det vigtige mål om overordnet sikkerhed og beskyttelse. Hvis en virksomhed ikke opfylder de behørigt foranstaltninger og kriterier, der er beskrevet i de pågældende bestemmelser, kan det medføre katastrofale hændelser og store bøder. Boon Edams sikkerhedsindgange er pålidelige løsninger, der gør det muligt for virksomheder at overholde lovkravene i relation til begrænset adgang til områder i en bygning. Vi tager compliance og sikkerhed meget alvorligt og sørger for, at vores produkter fremstilles, installeres, og vedligeholdes i overensstemmelse med de strenge kriterier, der er påkrævet i alle vores lande. Vi er under konstant udvikling og arbejder altid på at sørge for, at vores produkter opfylder kravene og er certificerede. Du kan finde flere oplysninger på vores hjemmeside under "Vores Forpligtelse".

### Lifeline Speedlane Swing overholder følgende europæiske standarder:

- Maskindirektivet (2006/42/EF)
- EMC-direktivet (2004/108/EF)
- RoHS-direktivet (2011/65/EU)





# GLOBAL RÆKKEVIDDE.

---

Vi har drevet virksomhed i over 140 år og har produceret flotte sikkerhedsindgangsløsninger i høj kvalitet i Holland, USA og Kina. Vi kan med sikkerhed sige, at vi er globalt repræsenteret med datterselskaber i større byer verden over. Desuden har vi en global eksportafdeling, der ikke kun samarbejder med vores distributører, men som også tilbyder direkte salg og service i alle områder. Dette omfattende netværk giver os mulighed for at have en stærk global tilstedeværelse samt et indgående kendskab til de lokale markeder og deres unikke indgangskrav.

Find din nærmeste Boon Edam-ekspert på:  
[www.boonedam.dk/kontakt](http://www.boonedam.dk/kontakt)



**Boon Edam Denmark**  
T +45 (0) 70 20 20 52  
E [info@boonedam.dk](mailto:info@boonedam.dk)  
I [www.boonedam.dk](http://www.boonedam.dk)

  
**BOON EDAM**  
YOUR **ENTRY** EXPERTS.