



BOON EDAM

YOUR
ENTRY
EXPERTS.

MEDIUM LEVEL SECURITY



LIFELINE SPEEDLANE SLIDE.

DEN **STÆRKE** SIKKERHEDSLØSNING

Designet til at være enkel og smuk, men samtidig intuitiv og smart. Lifeline Speedlane Slide er dominerende indenfor passagesikrings løsninger. Med sin smarte sensor- og aktiveringsteknologi, byder denne stærke speedgate et moderne velkommen til brugeren.





OVERSIGT

Etablering, ombygning og udvidelse af bygninger kræver ofte nytænkning af fysisk sikkerhed. Områder og værdier i bygningen skal sikres efter et individuelt behov med fleksible men stadig sikre løsninger.

VIGTIGSTE FUNKTIONER

- Intuitiv adgangsregistrering
- Intelligent bruger adgangsstyring
- Registrering af tailgating
- Smidige glaspaneler med slidefunktion
- V-formede, elipseformede kabinetter med ergonomisk design og kort størrelse
- Førsteklasses kvalitetsmaterialer
- Fleksible baneconfigurationer
- Dvafunktion med lavt energiforbrug
- Alment kendte og gennemtestede displaysymboler
- Yderligere fleksible muligheder er tilgængelige for tilpasning eller "Level Up" (se side 4/5)

SIKKERT OG RELEVANT I LANG TID

Ovenstående behov dækkes af en fortsat produkt- og designudvikling for at sikre at vores speedgates lever op til den højeste standard, altid tilbyder mulighed for fleksible løsninger, er lette og sikre at benytte, og som passer til alle miljøer.

ET POPULÆRT VALG SOM IKKE GÅR PÅ KONPROMIS

Lifeline Speedlane Slide er designet med et buet kabinet for en hurtig og glidende bevægelse af glasvingerne, og med intuitive LED lys som smidigt løber langs den sorte højglans top som guider brugeren til autorisation og videre gennem gaten. Dette produkt er et meget populært valg til dem som ikke ønsker at gå på kompromis med sikkerhed og design.

VIGTIGSTE FORDELE

- Aflaster sikkerhedsvagter eller receptionister
- Passer perfekt i eksisterende bygningers indretning og design
- Den korte længde optager ikke meget gulvplads
- Bygget til at holde

FORSLAG TIL SEGMENTER

- Virksomhedsdomiciler
- Udlejningsejendomme i flere etager
- Hospitaler og farmaceutiske faciliteter
- Skoler, gymnasier og universiteter
- Idrætshaller
- Regeringsbygninger og ambassader



DU BESTEMMER SELV

Vores kunder har forskellige behov – derfor går vi hos Boon Edam ind for modulopbyggede løsninger. Denne tilgang gør det muligt for sikkerhedsekspertes at designe skræddersyede indgangsløsninger, der skaber balance mellem sikkerhed, beskyttelse og design.

Resultatet er en unik indgang, der passer til behovene i den enkelte branche, applikation og virksomhed. Start med at vælge blandt en imponerende række af standardløsninger i høj kvalitet. Derefter kan du opgradere, 'Level Up', hvor det giver bedst mening for din virksomhed – uanset om det gælder gennemløb, sikkerhed, beskyttelse, udseende, teknologi eller brugerkomfort – eller en kombination. En modulopbygget løsning betyder, at du i høj grad selv bestemmer – så du helt ubesværet kan designe en raffineret indgang.

SKALERBAR FLEKSIBILITET ER FREMTIDEN

Muligheden for at integrere en stort udvalg af ekstra sikkerhedsteknologier er den ideelle mulighed for individuelt at tilpasse sikkerhedsniveauet ved at benytte 'Level Up'.

Fordi du selv kan bestemme, hvad der er det vigtigste for dit projekt, kan du opnå dit sikkerhedsmæssige mål nemt og inden for budgettet. Vi samarbejder med dig om at sikre, at du ved hjælp af disse muligheder ender med et produkt, der overgår alle andre. På sikker, smuk og rentabel vis.

Du kan gøre brug af Level Up i følgende kategorier:



LEVEL UP



Hvis vores standardspecifikationer ikke helt passer til dit behov, tilbyder vi også andre muligheder, så du kan 'Level Up', hvor det giver bedst mening. Du kan også gøre dette for at skabe den bedst mulige værdi for dig.

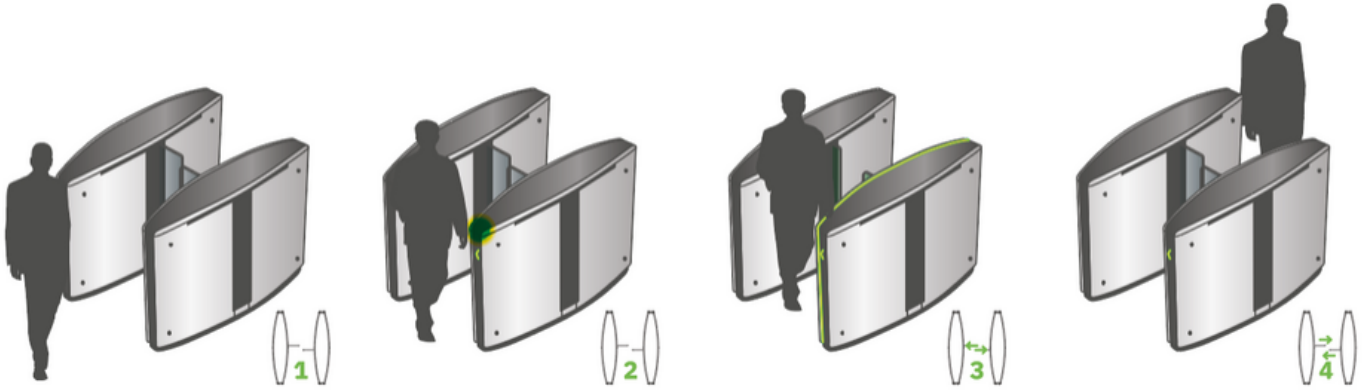
Specifikationerne i tabellen viser vores standard muligheder, og til højre for disse kan du se - og overveje - de kompatible 'Level Up' muligheder for en individuel tilpasning af Lifeline Speedlane Slide.



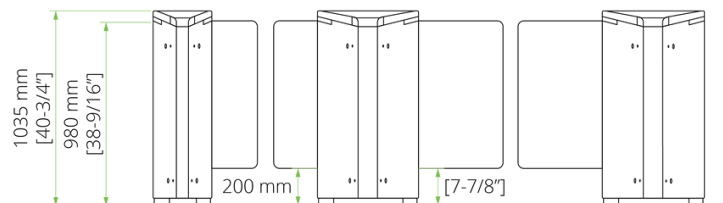
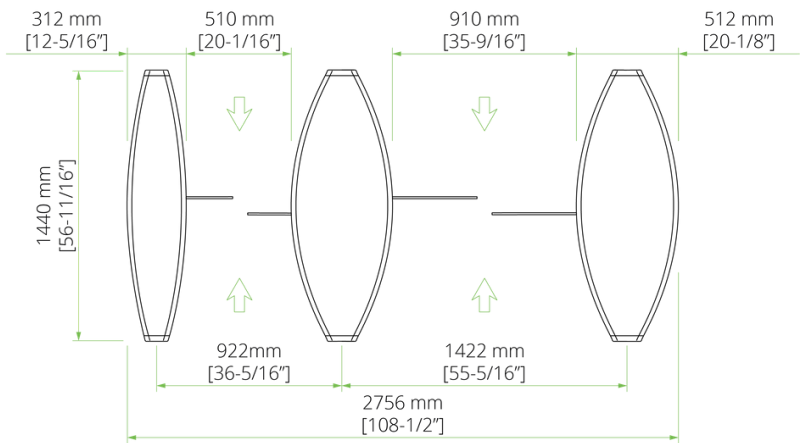
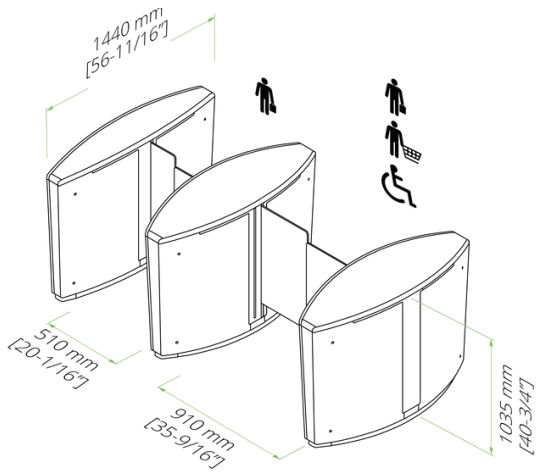
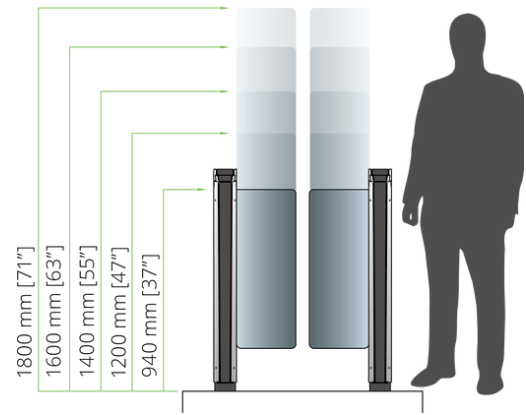
TEKNISKE SPECIFIKATIONER

 GENNEMLØB	STANDARD	LEVEL UP
Gennemløb	20 - 30 personer i minuttet	
Kabinebredde	312 mm / 12-5/16"	Bred: 512 mm / 20-1/8"
Kabinehøjde	1035 mm / 40-3/4"	
Kabinetlængde	1440 mm / 56-11/16"	
Passagebredde	510 mm / 20-3/16"	Bred: 910 mm / 35-13/16"
Samlet bredde	1134 mm / 44-5/8" (for a single lane)	Bred: 1934 mm / 76-3/16"
Glasvinge højde	980 mm / 38-9/16"	Andre højde muligheder: se s. 6
 SIKKERHED	STANDARD	LEVEL UP
Registrering af uautoriserede brugere	Standard Sensorsæt	Extra Jump-over registrering
Booking signal	Justerbart booking signal	
Lydalarm	Standard lydsignal	Sound module
Registrering af tailgating	Standard Range	Tailgate+
 BESKYTTELSE	STANDARD	LEVEL UP
Fejlsikker drift	I tilfælde af strømafbrydelse Batteri Back-up	
Brandalarmtilslutning	Indstilling for nødudgang afhængig af lokale bestemmelser og/eller kundeønske	
Sikkerhedssensor	Standard	Område/rækkevidde kan justeres
 DESIGN	STANDARD	LEVEL UP
Kabinetmateriale	Rustfri stål	
Kabinetfarve	Rustfri stål som standard	Andre farver: Kan tilkøbes
		Branding: Kan tilkøbes
 TEKNOLOGI	STANDARD	LEVEL UP
Strømforsyning	110-240 VAC, 50 / 60 Hz	INTEGRERINGSMULIGHEDER
Driftseffekt	80W	<ul style="list-style-type: none"> Lifeline Boost Mount (4 muligheder) Top Mount (universal monteringsbeslagplade) Universal Elevator Destination Display (max. 8 elevatorer) BoonTouch Eksternt Kontrol Panel (op til 6 baner)
Driftstemperatur	-5°C / +23°F til +40°C / +104°F	
Vægt	100 Kg / 220.4 lbs	
Adgangskontrolsystem	Spændingsfri kontakt for stort set alle adgangskontrolenheder	
Kortlæsermontering	Nem integrering under kabinettets top. Maksimale mål: 80 x 130 x 50 mm / 2" x 5" x 2" BxLxH)	
 KOMFORT	STANDARD	LEVEL UP
Handicap adgang	Bred passage velegnet til kørestolsbrugere	Winglock Swing glaslåge Passage bredde 915 mm / 36"
Intuition	Sensors, Feedbacksignaler, Lifeline LED signal	
Strømforbrug i standby tilstand	Stationær 50W, dvalefunktion 40W	

6 FUNKTIONSPRINCIP



TEKNISKE TEGNINGER





SERVICE OG VEDLIGEHOLDELSE

Når hundred- eller tusindvis af besøgende passerer igennem hver eneste dag, er kontinuerlig og pålidelig drift afgørende vigtigt. Regelmæssig service og vedligeholdelse kan forhindre uforudsete hardwarenedbrud. Boon Edams globale service og vedligeholdelsesteams har stor erfaring i, hvordan de lokale forhold påvirker nedslidningen af indgangsløsninger, og vi kan tilbyde specialiserede service- og vedligeholdelseskontrakter, der passer perfekt til de pågældende forhold.

COMPLIANCE

Målet for en organisation er at beskytte sine værdifulde interne aktiver – både mennesker og ejendom. Som det også er tilfældet på andre områder, skal man overholde de relevante lokale og globale love, politikker og bestemmelser for at få succes med det vigtige mål om overordnet sikkerhed og beskyttelse. Hvis en virksomhed ikke opfylder de behørigte foranstaltninger og kriterier, der er beskrevet i de pågældende bestemmelser, kan det medføre katastrofale hændelser og store bøder.

Boon Edams sikkerhedsindgange er pålidelige løsninger, der gør det muligt for virksomheder at overholde lovkravene i relation til begrænset adgang til områder i en bygning. Vi tager compliance og sikkerhed meget alvorligt og sørger for, at vores produkter fremstilles, installeres, og vedligeholdes i overensstemmelse med de strenge kriterier, der er påkrævet i alle vores lande. Vi er under konstant udvikling og arbejder altid på at sørge for, at vores produkter opfylder kravene og er certificerede. Du kan finde flere oplysninger på vores hjemmeside under "Vores Forpligtelse".

Lifeline Speedlane Slide overholder følgende europæiske standarder:

- Machine Directive (2006/42/EC)
- EMC Directive (2004/108/EC)
- RoHS Directive (2011/65/EU)



GLOBAL RÆKKEVIDDE.

Vi har drevet virksomhed i over 140 år og har produceret flotte sikkerhedsindgangsløsninger i høj kvalitet i Holland, USA og Kina. Vi kan med sikkerhed sige, at vi er globalt repræsenteret med datterselskaber i større byer verden over. Desuden har vi en global eksportafdeling, der ikke kun samarbejder med vores distributører, men som også tilbyder direkte salg og service i alle områder. Dette omfattende netværk giver os mulighed for at have en stærk global tilstedeværelse samt et indgående kendskab til de lokale markeder og deres unikke indgangskrav.

Find din nærmeste Boon Edam-ekspert på:
www.boonedam.dk/kontakt



Boon Edam Denmark
T +45 (0) 70 20 20 52
E info@boonedam.dk
I www.boonedam.dk


BOON EDAM
YOUR ENTRY EXPERTS.