

Fibo

Vægpanel



8054 STN

Lentini
Light

#fibo-lentini



INDHOLD

Skånsomt for miljøet.....	side 5
En moderne familie på Jæren...	side 6
Fantastiske Fibohjem.....	side 8
Vil du fortælle din Fibo historie..	side 10
Fibo udforsker.....	side 12
Enkelt og sikkert.....	side 14
Crescendo	side 18
Marcato	side 26
Effektpanel.....	side 32
Fortissimo	side 34
Ekstra lange paneler.....	side 39
Colour Collection	side 40
Legato	side 48
Adagio.....	side 54
Camping i Skagen.....	side 58
Kitchen Board.....	side 60
Tilbehør og profiler	side 67
Montering	side 68
Hvorfor vælge Fibo.....	side 70
Tegn dit eget Fibo bad.....	side 71

EKSTRA LANGE PANELER!

Se side 39

3091 F08 HG
Denver White

3091 L08 HG
Denver White



Hvorfor vælge vægpanel fra Fibo?

- Stort dekorudvalg
- Let at holde rent
- Kan anvendes i alle rum
- Brus direkte på Fibo panelet.
- Sikker og godkendt løsning
- Fordelagtig totaløkonomi
- Enkel montering



3091 High Gloss

Denver
White

#fibo-denverwhite

4115 HG

London

#fibo-london

VI GØR OPMÆRKSOM PÅ, AT FARVERNE I FARVEKORTENE OG MILJØBILLEDERNE, GRUNDET TRYKTEKNISKE ÅRSAGER, KAN AFVIGE FRA DET VIRKELIGE PRODUKT.

VÆGPANEL

Byg et kvalitetsbad med vægpanel fra Fibo AS.

Du kan mikse og matche kombinationer, så det passer til netop din stil. Fibo har en kontinuerlig produktudvikling, og nye dekorer gør vægpanelerne anvendelig i alle boligens rum. Design og kvalitet går hånd i hånd. Et bad er ikke bare et rum for personlig hygiejne, men også et rum for personlig velvære.

Panelerne er godkendt i henhold til Vådromsnormen, og alt arbejde med gips, membran og fliser bliver overflødig. Vi har også paneler uden flisemønster.

Panelerne skrues direkte på eksisterende skruefast væg eller på et skelet af reglar eller forskalling. Alle paneler leveres med den unikke Aqualock - lås.

Samtidig er de enkle at bearbejde og tilpasse netop dine vægge. Flere dekorer leveres også i længde 3020mm - se side 39.

Den glatte og stærke overflade tåler direkte vandsprøjt og store temperatursvingninger. Er hurtig at tørre af og enkel at holde ren. Følg den enkle monteringsanvisning og du er sikret et resultat som varer i årevis.



1534 3D

Sand
Grande

#fibo-sandgrande

Lavtudslipsfabrik i Lyngdal

Nu tager vi et nyt skridt og en ny historie skrives, når vi investerer 140 millioner i en helt ny produktionslinje . En produktionslinje der vil reducere vores miljøaftryk yderlig og være afgørende for en bæredygtig udvikling. Vi tror på at en bæredygtig udvikling er væsentlig for at virksomheden skal forblive bæredygtig.



Skånsomt for miljøet

Fibo er ledende inden for udvikling og produktion af vægpanel til brug i vådrum og andre krævende miljøer, hvor høje krav til fugtmodstand og slidstyrke er essentielt. Fibo forsøger at løse kundernes udfordringer på en måde, der er bæredygtig, men samtidig svarer til kundernes krav til design og udtryk.

Vi mener, at designudvikling kombineret med miljøbevidsthed, er et vigtigt mål for den fremtidige konkurrenceevne. Vore paneler er produceret af rene træsorter som alle er PEFC godkendte, og vi foretager bevidste valg af leverandører, så vi kan leve op til vores satsning omkring bæredygtighed i alle led.

EN MODERNE FAMILIE PÅ JÆREN

Tekst Dorthe-Beate Lia

Foto Siren Lauvdal

Ole og Cecilie har bosat sig på Jæren (I det syd-vestlige Norge). Sammen har parret tvillingerne Alva og Kiri (9 år) og lillebror Ole Felix (8 år), samt Cecilies søn fra et tidligere forhold. Familien har mange bolde i luften. Job, fritidsaktiviteter, venner, skole og renovering af hus - indvendig og udvendig. Så, hvordan får de egentlig tid til alt sammen? Cecilie bestemte sig for at skære lidt i arbejdstiden, så der bliver mere tid sammen med børnene. Hun interesserer sig for interiør og design, så det var naturligt for hende også at arbejde videre med projekterne der hjemme.

Cecilie har selv designet løsningerne i badeværelset og valgt møbler og inventar. Farvevalget reflekterer omgivelserne omkring dem - havet og stranden. De ønsker også at bruge noget andet end traditionelle fliser, og valget faldt på Fibo Vådramspaneler. Ole kendte allerede til Fibos produkter.

Det resulterede i et moderne og funktionelt badeværelse for en familie på seks. Vi stillede Fibos tre hurtige til Ole og Cecilie:

01

Hvad ønsker I at opnå med det færdige badeværelse?

Vi ønsker et moderne, funktionelt og æstetisk bad med høj kvalitet. Vi er til design der udstråler enkelthed og funktionalisme.

02

I valgte at bruge Fibo, hvorfor det?

Fibos løsninger er miljøvenlige, sikre og økonomiske. Det er slet og ret en løsning, der er i takt med tiden, vi lever i.

03

Hvad var det bedste ved at bruge Fibo?

Med Fibo fik vi rene, enkle flader som er enkle at vedligeholde og holde rene - det er helt fantastisk. Alle som har renset flisefuger med en tandbørste ved, hvad jeg snakker om.



0530 Extra Matt

Kingston

#fibo-kingston

1091 Silk

Rhodos
White

#fibo-rhodoswhite

– Med Fibo fik vi rene, enkle flader som er enkle at vedligeholde og holde rene - det er helt fantastisk. Alle som har rensset flisefuger med en tandbørste ved, hvad jeg snakker om.



Fantastiske Fibohjem

En ting som gør os glade, er at se de fantastiske badeværelser og andre rum vores kunder udfører med Fibo paneler. Herunder viser vi en serie af vores favoritter. Tag gerne billeder af dine Fibo projekter med #fibopanel, hvorved du kan inspirere andre. Tak til alle der har delt.



FANTASTISKE FIBOHJEM

Vi kan specielt godt lide den kreative bruseløsning, der vises herunder. Her er der brugt 2094S White, der findes i flere fliselook både i Fortissimo og Marcato kollektionen.

2094 Silk

White

#fibo-white



Vil du fortælle din Fibo-historie?

Det bedste vi ved, er at se og høre, hvordan folk bruger og oplever Fibo. Vi ønsker gerne at dele dette som inspiration til andre, der skal renovere eller bygge nyt! Hvis du ønsker at bidrage med at fortælle din Fibo-historie, kan du gøre dette på kontaktskemaet, du finder på

fibosystem.com




1066 Cement
Black
#fibo-black

Fibo Udforsker

Ønsker du at se, hvordan alle variationer af Fibo panel tager sig ud i et bad eller et køkken? På vores nye Webside (www.fibosystem.dk) kan du udforske alle 750+ variationer, se kombinationer af design og fuger, eller beregne hvad du ca. vil spare på at bruge Fibo fremfor fliser.

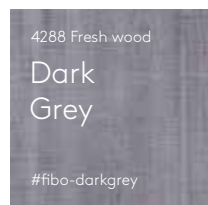
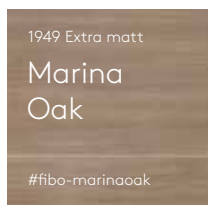
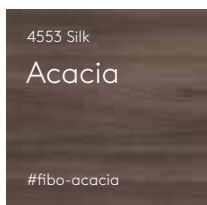
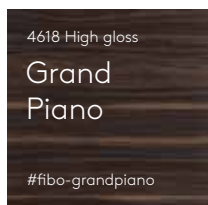
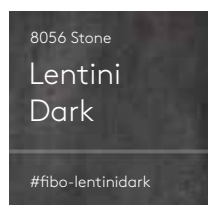
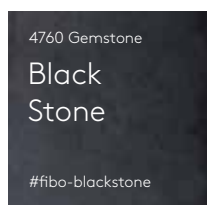
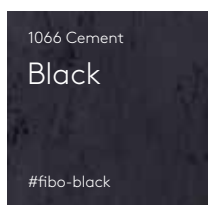
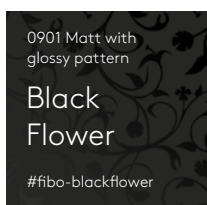
Når du skal vælge dine egne Fibo paneler, skal du huske at nogen af panelerne med flisemønstre, har forskellige fugebredder og fugefarver.



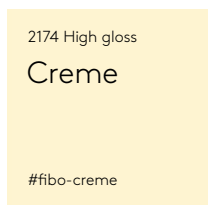
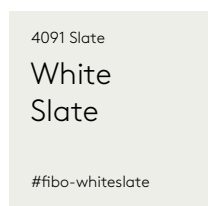
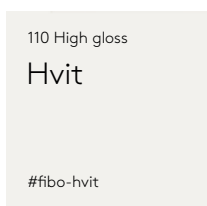
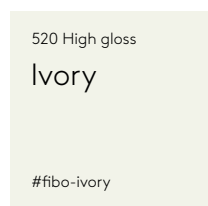
Prøv Fibo Udforsker på fibosystem.com.

Mere end 750 + variationer

Fibo Vægpanel til bad, køkken, toiletter, vaskerum, garderober, butikker eller til et hvilket som helst andet rum. Fibo vægpaneler egner sig til mange forskellige rum. Her på de næste sider, viser vi vores udvalg og design, der skal hjælpe dig til eksempelvis at bygge dit drømmebad!



90+ farver og overflader



Kombinér din favorit med vore 30+ forskellige flisemønstre.

Enkelt og sikkert

Her er nogen af de spørgsmål som mange stiller sig selv, når de hører om Fibo.

På vores netsider (fibosystem.com) kan du finde flere spørgsmål/svar og endda stille dine egne spørgsmål.

Kan jeg montere Fibo selv?

Ja! Fibo vægpanel kan monteres af alle, men for at få arbejdet godkendt må der faglig ekspertise ind på flere områder. Fibo anbefaler dette, da det kan have betydning for eventuelt videresalg af boligen.


Vedr. Fibo Kitchen Board og bordplader, er der ingen faglige krav, der forhindrer at man monterer selv. Følg monteringsanvisningen på fibosystem.com.



Er Fibo vægpanel godkendt til vådrum?

Ja, Fibo har de nødvendige godkendelser til at kunne fremstå som et sikkert valg til dit badeværelse. F.eks. den danske MK godkendelse.

Ingen formelle godkendelser kræves til Fibo Kitchenboard, men disse paneler har samme gode kvalitet og egenskaber.



Læs flere spørgsmål og svar på fibosystem.com.
Her finder du også vores monteringsvejledninger.



Kan Fibo monteres bag gaskomfur eller induktionsvarmeplader?

Bag almindelig elektrisk komfur eller induktionsvarmeplader som ikke afgiver mere end 80°C mod bagvæg, kan Fibo vægpanel og Kitchenboard benyttes. Panelerne kan ikke benyttes bag gaskomfur, medmindre en beskyttelsesplade anvendes.

Kan jeg montere Fibo direkte på gips?

Ja! Ved montering af Fibo vægpanel på gips, må der benyttes skruer der er lange nok. Det er vigtigt at skruen er så lang, at den får godt fat i trækonstruktionen bag ved gipspladerne.

Kan jeg montere Fibo direkte på et træskelet?


Ja! Dette er en af vores største fordele. Der kræves ingen form for membran bag ved Fibo panelet, da overfladen i sig selv er membranen. Du undgår alt arbejde med gips, membran, tørretid osv.

(I Danmark er der jf. MK godkendelsen et krav om montering af en 0,2mm polyethylenfolie lige bag Fibo vægpanelet. Det er kun et krav i den våde zone).

Kitchenboard har samme egenskaber som Fibo vægpanel, men et køkken har ikke samme krav til tæthed, som et bad og andre krævende rum har.

Er der noget jeg må tænke på før monteringen

Sørg for at transportere panelerne tørt, og sørg for at akklimatisere panelerne i minimum 3 dage med plastikken på, før montering. Husk at have dem liggende på et plant og tørt underlag.



Læs flere spørgsmål og svar på fibosystem.com.
Her finder du også vores monteringsvejledninger.

KOLLEKTION

Crescendo

Lyse stenteksturer er det som kendetegner et Crescendo design. Denne kollektion har en speciel tredimensionel effekt i overladen, som er udviklet af Fibo.

Der er både højde- og overfladeforskel på panelet og fugen. Eftersom Crescendo er specialdesignet, for at få så naturtro fuger som muligt, kan fugen variere med +/- 2 mm.



1534 Fibo 3D

Sand
Grande

#fibo-sandgrande

1528 Fibo 3D

Casablanca
Artico

#fibo-artico



Kombinér dine favoritter fra Crescendo

Crescendo panelet giver badet et eksklusivt udtryk. Den specielle 3D overflade fremhæver højde- og overfladeforskellen i panelet.

De forskellige design, der findes i Crescendo Grande og Crescendo Casablanca kollektionerne, giver dig delikate løsninger og mulighed for at skabe et flot badeværelse.

1534 3D

Sand Grande

#fibo-sandgrande



1531 3D

Bianco Grande

#fibo-biancogrande





1534 3D
Sand
Grande

#fibo-sandgrande



1532 3D
Negro
Grande

#fibo-negrogrande

1533 3D
Gris
Grande

#fibo-grisgrande

1531 3D

Bianco
Grande

#fibo-biancogrande



Ønsker du at kombinere farverne i Crescendo Grande serien, så er kombinationen af Gris Grande og Negro Grande et fint udgangspunkt for et spændende rum.

Vægpanel i Crescendo kollektionen kan du selvfølgelig også bruse direkte på!



1532 3D

Negro
Grande

#fibo-negrogrande

1533 3D

Gris
Grande

#fibo-grisgrande



Crescendo panelerne giver badet et eksklusivt udtryk og den specielle 3D overflade fremhæver højde- og overfladeforskellen, hvilket gør disse paneler unikke.

1534 3D

Sand
Grande

#fibo-sandgrande





1528 3D

Casablanca
Artico

#fibo-casablancaartico



1525 3D

Casablanca
Azurro

#fibo-casablancaazurro

CRESCENDO GRANDE

Flisstørrelse 600 x 300 mm



1532 CRESCENDO Negro Grande

#fibo-negrogrande
#fibo-crescendo
#fibopanel

Panel 620 x 2400 mm



1533 CRESCENDO Gris Grande

#fibo-grisgrande
#fibo-crescendo
#fibopanel

Panel 620 x 2400 mm



1534 CRESCENDO Sand Grande

#fibo-sandgrande
#fibo-crescendo
#fibopanel

Panel 620 x 2400 mm



1531 CRESCENDO Blanco Grande

#fibo-blancogrande
#fibo-crescendo
#fibopanel

Panel 620 x 2400 mm



CRESCENDO CASABLANCA

Flisstørrelse 200 x 300 mm



1525 CRESCENDO Casablanca Azurro

#fibo-azurro
#fibo-crescendo #fibopanel

Panel 620 x 2400 mm



1526 CRESCENDO Casablanca Grigio

#fibo-grigio
#fibo-crescendo #fibopanel

Panel 620 x 2400 mm



1528 CRESCENDO Casablanca Artico

#fibo-artico
#fibo-crescendo #fibopanel

Panel 620 x 2400 mm



KOLLEKTION

Marcato

Marcato er vores "sejeste" kollektion. Her finder du træstruktur, cement- og betonoverflader og mange andre effektfulde teksturer. Dette er også kollektionen, der indeholder vores effektpaneler som bruges til at skabe lidt ekstra variation i rummet. Læs mere herom på side 32.



1066 Cement

Black

#fibo-black

4618 High gloss

Grand Piano

#fibo-grandpiano



Kombinér dine favoritter fra Marcato

Marcato kollektionen leveres i en lang række farver, overflader og flisestørrelser. Fugebredden er 1,8mm og fugefarven er enten hvid eller grå.

De paneler, som har samme fugefarve, kan dermed bruges i kombination med hinanden. Det giver dig mulighed for at skabe spændende og kontrastfyldte rum, hvor du kan kombinere et væld af overflader og farver.

På fibosystem.com kan du også benytte dig af Fibo Udforsker; et værktøj som gør, at du kan teste alle vore 750+ variationer. Her kan du prøve dig frem med forskellige kombinationer for at se, hvilke panel og flisemønster der passer sammen.

Når du skal lave din egen kombination, så husk at Fibo panelerne kan have forskellig fugebredde og fugefarve.





1091 Silk
Rhodos
White
#fibo-rhodoswhite

4280 Gemstone
Rough
Copper
#fibo-roughcopper



4746 Stone
Grey
Sahara
#fibo-greysahara

0087 Extra Mat
Aberdeen
#fibo-aberdeen

KOLLEKTION MARCATO

1066 Cement Black
#fibo-black #fibo-marcato #fibo-panel

Panel 620 x 2400 mm Fuge ingen
Panel 620 x 2400 mm Fuge 1,8 mm grå

F00 M66 / M6060

4760 Gemstone Black Stone
#fibo-blackstone #fibo-marcato #fibo-panel

Panel 620 x 2400 mm Fuge ingen
Panel 620 x 2400 mm Fuge 1,8 mm hvit

F00 M66 / M6060

4280 Gemstone Rough Copper
#fibo-roughcopper #fibo-marcato #fibo-panel

Panel 620 x 2400 mm Fuge ingen
Panel 620 x 2400 mm Fuge 1,8 mm grå

F00 M66 / M6060

7969 Saw cut Rough Wood
#fibo-roughwood #fibo-marcato #fibo-panel

Panel 620 x 2400 mm Fuge ingen
Panel 620 x 2400 mm Fuge 1,8 mm grå

F00 M66 / M6060

8056 Stone Lentini Dark
#fibo-lentindark #fibo-marcato #fibo-panel

Panel 620 x 2400 mm Fuge ingen
Panel 620 x 2400 mm Fuge 1,8 mm hvit

M00 M6040

3170 Extra mat Painting Grey
#fibo-paintinggrey #fibo-marcato #fibo-panel

Panel 620 x 2400 mm Fuge ingen
Panel 620 x 2400 mm Fuge 1,8 mm grå

M00 M66 / M6060

4618 High gloss Grand Piano
#fibo-grandpiano #fibo-marcato #fibo-panel

Panel 620 x 2400 mm Fuge ingen

M00

4553 Silk Acacia
#fibo-acacia #fibo-marcato #fibo-panel

Panel 620 x 2400 mm Fuge ingen
Panel 620 x 2400 mm Fuge 1,8 mm grå

M00 M63 / M6030

1949 Extra mat Marina Oak
#fibo-marinaoak #fibo-marcato #fibo-panel

Panel 620 x 2400 mm Fuge ingen
Panel 620 x 2400 mm Fuge 1,8 mm hvit

M00 M6040

0194 Extra mat Marina Grey Oak
#fibo-marinagreyoak #fibo-marcato #fibo-panel

Panel 620 x 2400 mm Fuge ingen
Panel 620 x 2400 mm Fuge 1,8 mm hvit

M00 M6040

5342 Extra mat Sahara
#fibo-sahara #fibo-marcato #fibo-panel

Panel 620 x 2400 mm Fuge ingen
Panel 620 x 2400 mm Fuge 1,8 mm grå

M00 M6040 M66 / M6060

4746 Stone Grey Sahara
#fibo-greysahara #fibo-marcato #fibo-panel

Panel 620 x 2400 mm Fuge ingen
Panel 620 x 2400 mm Fuge 1,8 mm hvit

M00 M6040

1412 Extra mat Avalon Pine
#fibo-avalonpine #fibo-marcato #fibo-panel

Panel 620 x 2400 mm Fuge ingen
Panel 620 x 2400 mm Fuge 1,8 mm hvit

M00 M6040

4098 High gloss Kalahari
#fibo-kalahari #fibo-marcato #fibo-panel

Panel 620 x 2400 mm Fuge ingen
Panel 620 x 2400 mm Fuge 1,8 mm hvit

M00 M6040

4761 Gemstone Palermo
#fibo-palermo #fibo-marcato #fibo-panel

Panel 620 x 2400 mm Fuge ingen
Panel 620 x 2400 mm Fuge 1,8 mm grå

M00 M63 / M6030

4943 Extra mat Grey Concrete
#fibo-greyconcrete #fibo-marcato #fibo-panel

Panel 620 x 2400 mm Fuge ingen
Panel 620 x 2400 mm Fuge 1,8 mm grå

M00 M63 / M6030

8053 Stone
Lentini Grey
#fibo-lentinigrey #fibo-marcato
#fibo-panel

Panel 620 x 2400 mm
Fuge ingen

Panel 620 x 2400 mm
Fuge 1,8 mm grå

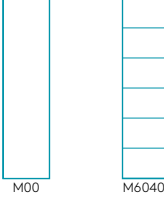


M00 M63/
M6030

8054 Stone
Lentini Light
#fibo-lentiniilght #fibo-marcato
#fibo-panel

Panel 620 x 2400 mm
Fuge ingen

Panel 620 x 2400 mm
Fuge 1,8 mm hvit



M00 M6040

2898 Rustic
Shabby Chic
#fibo-shabbychic #fibo-marcato
#fibo-panel

Panel 620 x 2400 mm
Fuge ingen

Panel 620 x 2400 mm
Fuge 1,8 mm grå

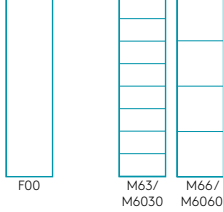


M00 M63/
M6030

2204 Silk
Cracked Cement
#fibo-crackedcement #fibo-marcato
#fibo-fortissimo #fibo-panel

Panel 620 x 2400 mm
Fuge ingen

Panel 620 x 2400 mm
Fuge 1,8 mm grå

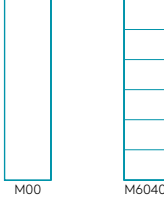


F00 M63/
M6030 M66/
M6060

4281 Gemstone
Abbey Shale
#fibo-abbeyshale #fibo-marcato
#fibo-panel

Panel 620 x 2400 mm
Fuge ingen

Panel 620 x 2400 mm
Fuge 1,8 mm hvit




M00 M6040

5100 Spatolato
White Spatolato
#fibo-whitespatolato #fibo-marcato
#fibo-panel

Panel 620 x 2400 mm
Fuge ingen

Panel 620 x 2400 mm
Fuge 1,8 mm grå

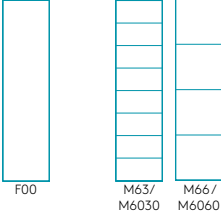


F00 M66/
M6060

3091 High gloss
Denver White
#fibo-denverwhite #fibo-colour
#fibo-fortissimo #fibo-marcato
#fibo-panel
NCS S 0500-N

Panel 620 x 2400 mm
Fuge ingen

Panel 620 x 2400 mm
Fuge 1,8 mm grå



F00 M63/
M6030 M66/
M6060

2094 Silk
White
#fibo-white #fibo-marcato
#fibo-fortissimo #fibo-panel
NCS S 0300-N

Panel 620 x 2400 mm
Fuge ingen

Panel 620 x 2400 mm
Fuge 1,8 mm grå

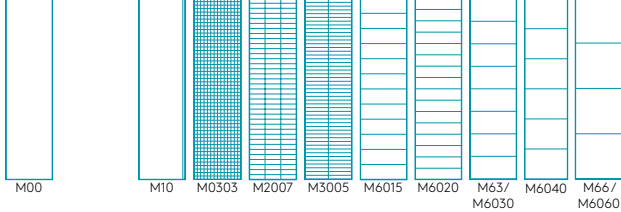


F00 M10 M63/
M6030 M66/
M6060

5091 High gloss
Athen White
#fibo-athenwhite #fibo-marcato
#fibo-panel
NCS S 0502-G50Y

Panel 620 x 2400 mm
Fuge ingen

Panel 620 x 2400 mm
Fuge 1,8 mm hvit

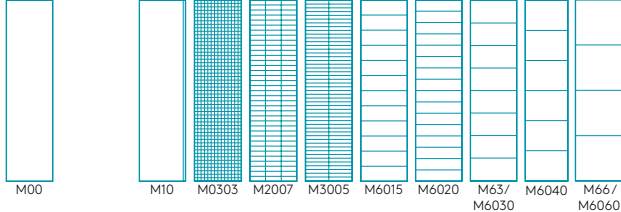


M00 M10 M0303 M2007 M3005 M6015 M6020 M63/
M6030 M6040 M66/
M6060

1091 Silk
Rhodos White
#fibo-rhodoswhite #fibo-marcato
#fibo-panel
NCS S 0300-N

Panel 620 x 2400 mm
Fuge ingen

Panel 620 x 2400 mm
Fuge 1,8 mm hvit



M00 M10 M0303 M2007 M3005 M6015 M6020 M63/
M6030 M6040 M66/
M6060



Effektpanel

Vores effektpanel er ideelt når du ønsker et ekstra designelement i rummet. Disse specialdesignede paneler har en bredde på 300mm og et udseende af brudskifer. Det giver rummet et elegant og spændende præg.

1066 Cement
Black

#fibo-black



1066 Cement
Black

#fibo-black
#fibo-marcato
#fibopanel

Panel 300 x 2400 mm

Fog 1,8 mm grå



ME88



4943 Extra Matt
Grey Concrete

#fibo-greyconcrete
#fibo-marcato
#fibopanel

Panel 300 x 2400 mm

Fog 1,8 mm grå



ME88



4761 GEM
Palermo


#fibo-palermo
#fibo-marcato
#fibopanel

Panel 300 x 2400 mm

Fog 1,8 mm grå



ME88



4091 Slate
White Slate

#fibo-whiteslate
#fibo-marcato
#fibo-fortissimo
#fibopanel
NCS S 0502-G50Y

Panel 300 x 2400 mm

Fog 1,8 mm grå



ME88

4943 Extra Mat

Grey
Concrete

#fibo-greyconcrete

1066 Cement

Black

#fibo-black



KOLLEKTION

Fortissimo

Fortissimo kollektionen leveres i en lang række farver, overflader og flisestørrelser. Fortissimo er en meget alsidig kollektion. Her får du alt fra et glansvarierende blomstermønster til træteksturer i overfladen. Her findes også højglans, silkeoverflader og stenimitationer. De allerfleste af panelerne i fortissimo kollektionen har samme fugefarve og fugebredde og kan dermed bruges i kombination med hinanden. I fortissimo finder du også vores ekstra høje paneler. Læs mere om de høje paneler på side 39.



3091 High Gloss

Denver
White

#fibo-denverwhite

0901 Matt with glossy pattern

Black Flower

#fibo-blackflower



Kombinér dine favoritter fra Fortissimo

Fortissimo kollektionen findes i mange spændende mønstre og farver. Fra de enkle hvide med store flisemønstre til Black Flower. Panelerne kan selvsagt benyttes i badeværelset, men er også fint velegnede i køkken, kælder, soveværelse, entre mm. Alle design kan i udgangspunktet monteres sammen for at skabe et spændende rum.

Fugebredden er 3,5mm og fugefarven er grå. (enkelte design har en anden fugebredde og fugefarve)

På fibosystem.com kan du også benytte dig af Fibo Udforsker; et værktøj som gør, at du kan teste alle vore 750+ variationer. Her kan du prøve dig frem med forskellige kombinationer for at se, hvilke panel og flisemønster der passer sammen.

Når du skal lave din egen kombination, så husk at Fibo panelerne kan have forskellig fugebredde og fugefarve.

4054 High gloss
Antrasite

#fibo-antrasite

3091 High gloss

Denver
White

#fibo-denverwhite





4115 High Gloss

London

#fibo-london



3091 High Gloss

Denver
White

#fibo-denverwhite



3091 High Gloss

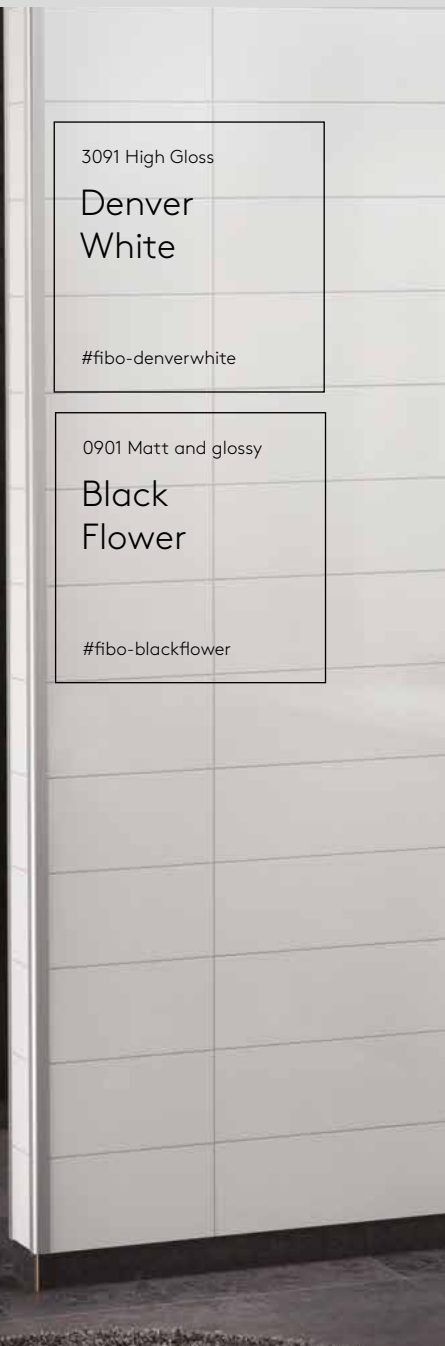
Denver
White

#fibo-denverwhite

0901 Matt and glossy

Black
Flower

#fibo-blackflower



KOLLEKTION FORTISSIMO

0901 Matt with glossy pattern
Black Flower
#fibo-blackflower
#fibo-fortissimo
#fiboanel
NB! Vi gør opmærksom på, at Black Flower ikke har sammenhængende mønster.


Panel 1220 x 2400 mm Panel 620 x 2400 mm
Fuge ingen Fuge ingen



F00/W122 F00

9417 Matt with glossy pattern
White Flower
#fibo-whiteflower
#fibo-fortissimo
#fiboanel
NB! Vi gør opmærksom på, at White Flower ikke har sammenhængende mønster.

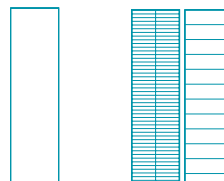
Panel 620 x 2400 mm
Fuge ingen



F00

2069 Silk
Zink
#fibo-zink
#fibo-marcato
#fibo-fortissimo
#fiboanel

Panel 620 x 2400 mm Panel 620 x 2400 mm
Fuge ingen Fuge 3,5mm grå



F00 F03 F05

2506 High Gloss
Toscana
#fibo-toscana
#fibo-fortissimo
#fiboanel


Panel 620 x 2400 mm Panel 620 x 2400 mm
Fuge ingen Fuge 3,5mm grå



F00 F23

4054 High Gloss
Milano Antrasite
#fibo-milanoantrasite
#fibo-fortissimo
#fibo-colour
#fiboanel
NCS S 6502-Y

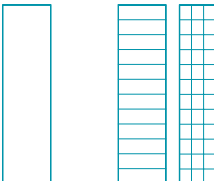
Panel 620 x 2400 mm
Fuge 3,5mm grå



F24

4091 Slate
White Slate
#fibo-whiteslate
#fibo-fortissimo
#fibo-marcato
#fiboanel
NCS S 0502-G50Y

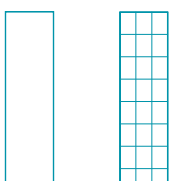
Panel 620 x 2400 mm Panel 620 x 2400 mm
Fuge ingen Fuge 3,5mm grå



F00 F05 F08

2520 High Gloss
Ivory
#fibo-ivory
#fibo-fortissimo
#fiboanel

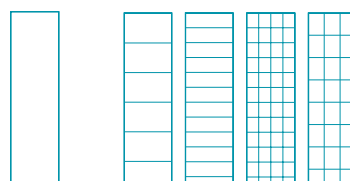
Panel 620 x 2400 mm Panel 620 x 2400 mm
Fuge ingen Fuge 3,5mm grå



F00 F23

2094 Silk
White
#fibo-white
#fibo-fortissimo
#fibo-marcato
#fiboanel
NCS S 0300-N

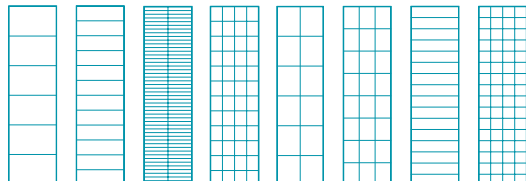
Panel 620 x 2400 mm Panel 620 x 2400 mm
Fuge ingen Fuge 3,5mm grå



F00 F01 F05 F08 F23

3091 High Gloss
Denver White
#fibo-denverwhite #fibo-fortissimo
#fibo-marcato #fibo-colour
#fiboanel
NCS S 0500-N

Panel 620 x 2400 mm
Fuge 3,5mm grå



F01 F05 F03 F08 F22 F23 F24 F25



HØJT TIL LOFTET?

2094 Silk
White

#fibo-white



Ekstra høje paneler.

For specielle lofthøjder eller ved ønske om en ekstra effekt, har vi høje paneler på 3020mm. Dagens byggeskik med nye lofthøjder, kræver stadig mere af både produkt og udbyder.

Som eneste producent leverer Fibo udvalgte paneler i 3020mm højde.

2094 Silk
White
#fibo-white
#fibo-fortissimo
#fibopanel
NCS S 0300-N

Panel 620 x 30200 mm Panel 620 x 3020 mm
Fuge ingen Fuge 3,5mm grå

L00 L01 L23 L08

3091 High Gloss
Denver White
#fibo-denverwhite #fibo-fortissimo
#fibo-colour
#fibopanel
NCS S 0500-N

Panel 620 x 3020 mm Panel 620 x 3020 mm
Fuge ingen Fuge 3,5mm grå

L00 L01 L24 L23 L08

2204 Silk
Cracked cement
#fibo-crackedcement
#fibo-fortissimo
#fibopanel

Panel 620 x 3020 mm Panel 620 x 3020 mm
Fuge ingen Fuge 3,5mm grå

L00 L01

KOLLEKTION

Colour

For kreative sjæle som tør at være ekspressive har vi Fibo Colour Collection. vi leverer 28 forskellige farver i højglans og 12 forskellige farver i ekstra mat overflade.

Dette giver dig et stort udvalg og mange mulige kombinationer af farverige paneler med spændende fuger. Colour Collection i højglans leveres med både 3,5mm og 1,8mm fuge. Paneler med ekstra mat overflade leveres med 1,8mm fugebredde.



0090 Extra Matt

Svalbard

#fibo-svalbard

4149 High gloss

Beach

#fibo-beach



3091 High gloss

Denver
White

#fibo-denverwhite

Kombinér dine farvefavoritter

Fibo Colour Collection gør det muligt at kombinere farver og flisemønstre. Her er det kun fantasien der sætter grænser.

Når du skal lave din egen kombination af Colour Collection, skal du huske, at panelerne leveres med to forskellige fugebredder.

På fibosystem.com kan du også benytte dig af Fibo udforsker; et værktøj som gør, at du kan teste alle vores 750+ variationer på et køkken eller et bad. Her kan du prøve dig frem med forskellige kombinationer for at se, hvilke paneler og flisemønstre som passer sammen.

Hvis du ønsker at kombinere designs fra Colour Collection og de andre kollektioner, er det vigtigt at huske, at fugebredde og fugefarve kan variere fra design til design.

0520 Extra Matt

Kingston

#fibo-kingston





2212 High gloss
Aquamarine
#fibo-aquamarine



1732 High gloss
Heaven
#fibo-heaven

1194 High gloss
Sky
#fibo-sky

KOLLEKTION
COLOUR HØJGLANS

2124 High gloss
New York Black
#fibo-newyorkblack
#fibo-colour
#fibo-panel
NCS S 9000-N

4115 High gloss
London
#fibo-london
#fibo-colour
#fibo-panel
NCS S 3500-N

4063 High gloss
Oslo
#fibo-oslo
#fibo-colour
#fibo-panel
NCS S 2500-N

4054 High gloss
Milano Antrasite
#fibo-milanoantrasite
#fibo-fortissimo
#fibo-colour #fibo-panel
NCS S 6502-Y

4060 High gloss
Morning
#fibo-morning
#fibo-colour
#fibo-panel
NCS S 2005-Y40R

4149 High gloss
Beach
#fibo-beach
#fibo-colour
#fibo-panel
NCS S 3010-Y60R

6063 High gloss
Sunflower
#fibo-sunflower
#fibo-colour
#fibo-panel
NCS S 0550-Y

4136 High gloss
Rose
#fibo-rose
#fibo-colour
#fibo-panel
NCS S 0580-Y20R

2174 High gloss
Creme
#fibo-creme
#fibo-colour
#fibo-panel
NCS S 0505-Y50R

2122 High gloss
Orange
#fibo-orange
#fibo-colour
#fibo-panel
NCS S 1070-Y50R

2101 High gloss
Red
#fibo-red
#fibo-colour
#fibo-panel
NCS S 2570-Y90R

2444 High gloss
Lilac
#fibo-lilac
#fibo-colour
#fibo-panel
NCS S 6030-R30B

1051 High gloss
Horizon
#fibo-horizon
#fibo-colour
#fibo-panel
NCS S 2020-R90B

1194 High gloss
Sky
#fibo-sky
#fibo-colour
#fibo-panel
NCS S 1020-R90B

2212 High gloss
Aquamarine
#fibo-aquamarine
#fibo-colour
#fibo-panel
NCS S 3020-B50G

1732 High gloss
Heaven
#fibo-heaven
#fibo-colour
#fibo-panel
NCS S 3030-R90B

6062 High gloss
Spring
#fibo-spring
#fibo-colour
#fibo-panel
NCS S 1080-G30Y

4085 High gloss
Spirit
#fibo-spirit
#fibo-colour
#fibo-panel
NCS S 1515-G20Y

2446 High gloss
Hope
#fibo-hope
#fibo-colour
#fibo-panel
NCS S 5070-G60Y

2196 High gloss
Sea Breeze
#fibo-seabreeze
#fibo-colour
#fibo-panel
NCS S 5040-R80B

3091 High gloss
Denver White
#fibo-denverwhite
#fibo-colour
#fibo-panel
NCS S 5000-N



4060 High Gloss
Morning
#fibo-morning

4149 High Gloss
Beach
#fibo-beach

3091 High Gloss

Denver
White

#fibo-denverwhite




6063 High Gloss

Sunflower

#fibo-sunflower


Panel 620 x 2400 mm

Fuge 1,8 mm grå / 3,5 mm grå




M10/F10

Fuge højre
side



M6040/F01

60 x 40 cm



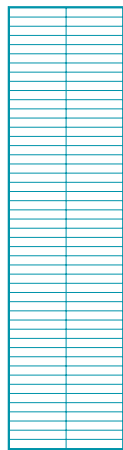
M6020/F05

60 x 20 cm




M6015/F24

60 x 15 cm



M3005/F03

30 x 5 cm



M0303/F30


3 x 3 cm

Fuge 1,8 mm grå



M6060

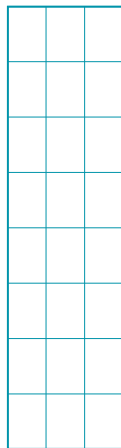
60 x 60 cm



M6030

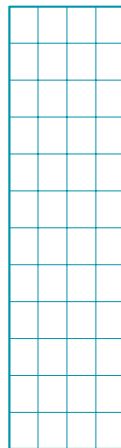
60 x 30 cm

Fuge 3,5 mm grå



F23

20 x 30 cm



F08

15 x 20 cm

Fuge ingen



M00/F00



KOLLEKTION COLOUR EXTRA MAT

0433 Extra mat
Reykjavik
#fiba-reykjavik
#fiba-colour
#fibopanel
NCS S 7005-B20G
Panel 620 x 2400 mm
Fuge 1,8 mm vit
Leveres i:
M00
M10
M0303
M2007
M3005
M6015
M6020
M6030
M6040
M6060

0089 Extra mat
Aberdeen
#fiba-aberdeen
#fiba-colour
#fibopanel
NCS S 4500-N
Panel 620 x 2400 mm
Fuge 1,8 mm vit
Leveres i:
M00
M10
M0303
M2007
M3005
M6015
M6020
M6030
M6040
M6060

0090 Extra mat
Svalbard
#fiba-svalbard
#fiba-colour
#fibopanel
NCS S 1205-G50Y
Panel 620 x 2400 mm
Fuge 1,8 mm vit
Leveres i:
M00
M10
M0303
M2007
M3005
M6015
M6020
M6030
M6040
M6060

0091 Extra mat
Cairo
#fiba-cairo
#fiba-colour
#fibopanel
NCS S 1005-Y10Y
Panel 620 x 2400 mm
Fuge 1,8 mm vit
Leveres i:
M00
M10
M0303
M2007
M3005
M6015
M6020
M6030
M6040
M6060

0092 Extra mat
Marrakech
#fiba-marrakech
#fiba-colour
#fibopanel
NCS S 1030-Y10R
Panel 620 x 2400 mm
Fuge 1,8 mm vit
Leveres i:
M00
M10
M0303
M3005
M6015
M6020
M6030
M6040
M6060

0529 Extra mat
Havana
#fiba-havana
#fiba-colour
#fibopanel
NCS S 2030-Y60R
Panel 620 x 2400 mm
Fuge 1,8 mm vit
Leveres i:
M00
M10
M0303
M3005
M6015
M6020
M6030
M6040
M6060

0528 Extra mat
Lima
#fiba-lima
#fiba-colour
#fibopanel
NCS S 2050-Y90R
Panel 620 x 2400 mm
Fuge 1,8 mm vit
Leveres i:
M00
M10
M0303
M3005
M6015
M6020
M6030
M6040
M6060

2115 Extra mat
San Francisco
#fiba-sanfrancisco
#fiba-colour
#fibopanel
NCS S 1510-R
Panel 620 x 2400 mm
Fuge 1,8 mm vit
Leveres i:
M00
M10
M0303
M3005
M6015
M6020
M6030
M6040
M6060

0087 Extra mat
Hanoi
#fiba-hanoi
#fiba-colour
#fibopanel
NCS S 1515-G
Panel 620 x 2400 mm
Fuge 1,8 mm vit
Leveres i:
M00
M10
M0303
M3005
M6015
M6020
M6030
M6040
M6060

0530 Extra mat
Kingston
#fiba-kingston
#fiba-colour
#fibopanel
NCS S 3020-B50G
Panel 620 x 2400 mm
Fuge 1,8 mm vit
Leveres i:
M00
M10
M0303
M3005
M6015
M6020
M6030
M6040
M6060

0196 Extra mat
Santorini
#fiba-santorini
#fiba-colour
#fibopanel
NCS S 5030-R80B
Panel 620 x 2400 mm
Fuge 1,8 mm vit
Leveres i:
M00
M10
M0303
M3005
M6015
M6020
M6030
M6040
M6060

0732 Extra mat
Zanzibar
#fiba-zanzibar
#fiba-colour
#fibopanel
NCS S 2030-R80B
Panel 620 x 2400 mm
Fuge 1,8 mm vit
Leveres i:
M00
M10
M0303
M3005
M6015
M6020
M6030
M6040
M6060

DESIGN




M00

Ingen fuge



M10

Fuge højre side



M0303

3 x 3 cm



M3005

30 x 5 cm



M6015

60 x 15 cm




M6020

60 x 20 cm




M6030

60 x 30 cm



M6040

60 x 40 cm



M6060

60 x 60 cm

0087 Extra Mat

Hanoi

#fibo-hanoi

1091 Silk

Rhodos
White

#fibo-rhodoswhite



KOLLEKTION

Legato

Legato er et stilrent alternativ som består af paneler uden fuger og uden højde-/overfladeforskelle. Farverne er lyse eller i nuancer af grå. Alle nuancer, der giver rummet et moderne og minimalistisk udtryk.

Legato kollektionen indeholder fire ensfarvede design + et design med en stållignende overflade som vi kalder Titan.



LEGATO

192 Silk

Titan

#fibo-titan



Kombinér dine favoritter fra legato

Her har vi kombineret 172 Polargrå og 110 Hvid med silkeamat overflade. 110 Hvid findes også med højglans overflade. Fibo vægpanel uden flisemønster kan fint kombineres med alle andre Fibo design.

På fibosystem.com kan du også benytte dig af Fibo udforsker; et værktøj som gør, at du kan teste alle vores 750+ variationer på et køkken eller et bad. Her kan du prøve dig frem med forskellige kombinationer for at se, hvilke paneler og flisemønstre som passer sammen.

Når du skal lave dine egen kombination, skal du huske at nogen af kollektionerne har forskellig fugebredde og fugefarve.



110 Silk

Hvit 

#fibo-hvit

172 Silk

Polargrå

#fibo-polargrå



KOLLEKTION
LEGATO

172 Silk

Polargrå

#fibo-polargrå #fibo-legato
#fibopanel
NCS S 1502-G

Panel 620 x 2400 mm

Fuge ingen



M00

192 Silk

Titan

#fibo-titan #fibo-legato
#fibopanel

Panel 620 x 2400 mm

Fuge ingen



M00

110 Silk

Hvit



#fibo-hvit #fibo-legato
#fibopanel
NCS S 0500-N

Panel 620 x 2400 mm

Fuge ingen



M00

110 High gloss



Hvit



#fibo-hvit #fibo-legato
#fibopanel
NCS S 0500-N

Panel 620 x 2400 mm

Fuge ingen



M00

116 Silk

Sand

#fibo-sand #fibo-legato
#fibopanel
NCS S 0505-Y30R

Panel 620 x 2400 mm

Fuge ingen



M00

2094 Silk

White

#fibo-white

192 Silk

Titan

#fibo-titan



KOLLEKTION

Adagio

Adagio er en spændende kollektion med forskellige overfladestrukturer. Få en følelse af middelhavskysten med marmor og andre flotte stenimitationer.

Adagio kollektionen består af paneler uden flisefuger og uden højde og overfladeforskel. Panelerne giver et sofistikeret og minimalistisk udtryk.

506 High gloss

Toscana
Marmor

#fibo-toscanamarmor



505 High gloss

Gavot

#fibo-gavot





506 High gloss 
Toscana Marmor

*#fibo-toscanamarmor #fibo-adagio
#fibopanel*

Panel 620 x 2400 mm

Fuge ingen _____



M00




505 High Gloss 
Gavot

*#fibo-gavot #fibo-adagio
#fibopanel*

Panel 620 x 2400 mm

Fuge ingen _____



M00



520 High Gloss 
Ivory

*#fibo-ivory #fibo-adagio
#fibopanel*

Panel 620 x 2400 mm

Fuge ingen _____



M00




544 Silk
Frostblå

*#fibo-frostblå #fibo-adagio
#fibopanel*

Panel 620 x 2400 mm

Fuge ingen _____



M00

Kombinér dine favoritter fra Adagio.

Her er det klassiske marmormønster 505 Gavot fra Adagio kollektionen kombineret med 0087 Hanoi fra Colour kollektionen.

På fibosystem.com kan du også benytte dig af Fibo udforsker; et værktøj som gør, at du kan teste alle vores 750+ variationer på et køkken eller et bad. Her kan du prøve dig frem med forskellige kombinationer for at se, hvilke paneler og flisemønstre som passer sammen.

Når du skal lave dine egen kombination, skal du huske at nogen af kollektionerne har forskellig fugebredde og fugefarve.



0503 Extra Matt
Kingston

#fibo-kingston

505 High Gloss

Gavot

#fibo-gavot



En Campingplads som har alt

Det siges, at det er det helt specielle og spændende lys som gør at kunstnere bosætter sig i Skagen.

Men det er ikke bare kunstnere som nyder at være her. Det er ikke uden grund, at Råbjerg Mile Camping i gennemsnit har 1500 gæster pr. døgn i sommersæsonen.

Tekst Hanne Winther

Foto Siren Lauvdal



Vi valgte Fibo vægpanel da vi skulle renovere anlægget.

- Som håndværker synes jeg produkterne har god kvalitet med fine monteringsdetaljer, og så er de enkle at montere.

Flemming Thomsen,
ejer og driftsleder af Råbjerg Mile Camping

2124 High gloss
New York
Black

#fibo-newyorkblack



Noget af det som går igen, når vi spørger campisterne om, hvad der er vigtig for, at de trives, er at fællesområderne er funktionelle, ryddelige og rene. Dette er specielt vigtigt når det kommer til baderums-faciliteterne. Råbjerg Mile Camping renoverede sine baderums-faciliteter i 2015 og gæsterne er meget tilfredse.

3 hurtige til Flemming Thomsen, ejer og driftsleder af Råbjerg Mile Camping.

01

Hvad ønskede I at opnå med det færdige bad?

Vi ønskede os rengøringsvenlige toilet/badefaciliteter, som samtidig var smarte og moderne.

02

Du valgte at bruge Fibo. Hvorfor det ?

Som håndværker, så synes jeg produkterne har god kvalitet med fine monteringsdetaljer, og så er de enkle at montere.

03

Hvad var det bedste ved at bruge Fibo?

At der var kort leveringstid, enkel montering og top kvalitet på produkterne.

KOLLEKTION

Kitchen Board

Forny køkkenet på nogle timer med et panel specialtilpasset området mellem bordplade og overskab.

Kitchenboard er en sikker og holdbar løsning, der er enkelt at montere. Den glatte og stærke overflade tåler både direkte vandstænk og store temperatursvingninger. Kitchenboard er hurtige at tørre af og lette at holde rene. Et norsk kvalitetsprodukt med et stort udvalg af forskellige design.

Panelerne kan monteres direkte på lægter eller på eksisterende, skruefaste vægge. Følg den enkle monteringsanvisning, og du er sikret et flot resultat, som du vil have glæde af i mange år.



1066 Cement

Black

#fibo-black

2898 Rustic

Shabby
Chic

#fibo-shabbychic



2124 High gloss

New York
Black

#fibo-newyorkblack



Kombinér dine favoritter fra Kitchen Board

Over køkkenbordspladen har vi kombineret 4746 Grey Sahara og 1091 Rhodos White. Fibo Kitchen Board uden flisemønster kan nemt kombineres med alle andre design.

På fibosystem.com kan du benytte dig af Fibo Udforsker. Prøv dig frem med forskellige kombinationer for at se, hvilket Kitchen Board som passer bedst til netop dit køkken

Når du skal lave din egen kombination, må du huske, at de forskellige Kitchen Board kan have forskellige fugebredder og -farver.



4746 Stone

Grey
Sahara

#fibo-greysahara



1091 Silk

Rhodos
White

#fibo-rhodoswhite

KITCHEN BOARD DEKORUDVALG


OBS! En Kitchen Board plade, er en lille del af en fuldfORMAT laminatplade, og vil derfor kunne variere i farvenuancer pga. naturlig farvespil i dekoren.



0901 Matt with glossy pattern
Black Flower
#fibo-blackflower #fibopanel
K00



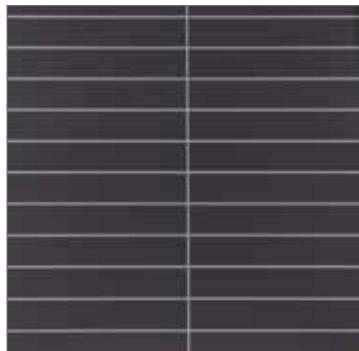
4760 Gemstone
Black Stone
#fibo-blackstone #fibopanel
Fuge 1,8 mm hvid
KM3005




1066 Cement
Black
#fibo-black #fibopanel
Fuge 1,8 mm grå
KM99



2124 High gloss
New York Black
#fibo-newyorkblack #fibopanel
Fuge 1,8 mm grå
KM99



4054 High gloss
Milano Antrasite
#fibo-milanoantrasite #fibopanel
Fuge 3,5 mm grå
K03




2101 High gloss
Red
#fibo-red #fibopanel
Fuge 3,5 mm grå
K03



3091 High gloss
Denver White
#fibo-denverwhite #fibopanel
Fuge 3,5 mm grå
K40



3091 High gloss
Denver White
#fibo-denverwhite #fibopanel
Fuge 3,5 mm grå
K03



1091 Silk
Rhodos White
#fibo-rhodoswhite #fibopanel
Fuge 1,8 mm hvid
KM0303



2204 Silk
Cracked Cement
#fibo-crackedcement #fibopanel
K00




8056 Stone
Lentini Dark
#fibo-lentini-dark #fibopanel
K00



8053 Stone
Lentini Grey
#fibo-lentinigrey #fibopanel
K00

KITCHEN BOARD DEKORUDVALG



5342 Extra mat

Sahara

#fibo-sahara #fibopanel
Fuge 1,8 mm grå



KM25



4746 Stone

Grey Sahara

#fibo-greysahara #fibopanel
Fuge 1,8 mm hvit



KM3010



4091 Slate

White Slate

#fibo-whiteslate #fibopanel
Fresing 1,8 mm grå



KM99



2898 Rustic

Shabby Chic

#fibo-shabbychic #fibopanel



K00



0194 Extra matt

Marina Grey Oak

#fibo-marinagreyoak #fibopanel
Fuge 1,8mm hvit



KM6015

Alle Kitchen Board dekorer fås også i fuld højde 2400mm



Kitchen Board leveres i pakker à 2 stk. Hver plade har nettomål 600 mm x 580 mm. Alle dekorer kan bestilles i 2400 mm højde. Monteringsanvisning følger med pakkerne. Mønsteret i Black Flower er ikke sammenhængende fra panel til panel

NB! Af tryktekniske årsager afviger farverne i dekor oversigten noget fra selve produktet.
KM = Fugebredde 1,8mm. K = Fugebredde 3,5mm.



2124 High Gloss

**NEW YORK
BLACK**

#fibo-newyorkblack



2094 Silk

White

#fibo-white

4091 Slate

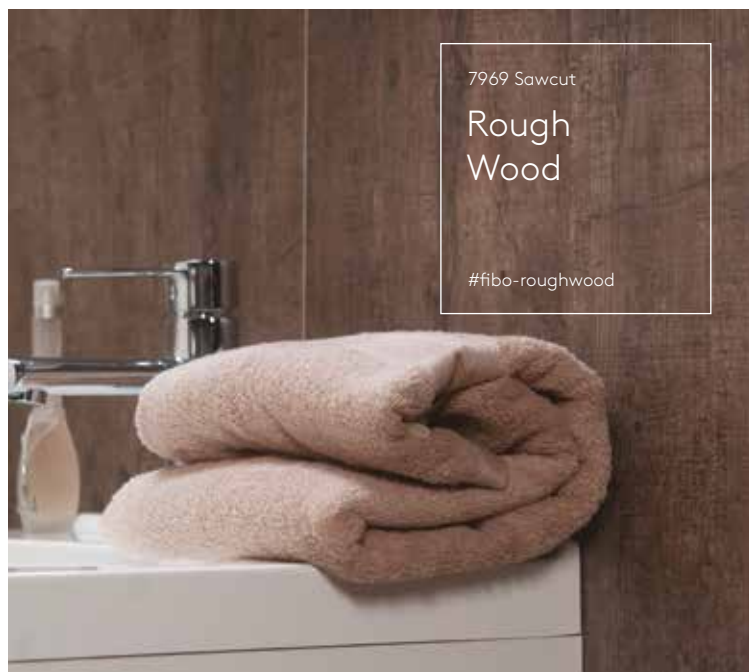
White Slate

#fibo-whiteslate

7969 Sawcut

Rough
Wood

#fibo-roughwood



7969 Sawcut

Rough
Wood

#fibo-roughwood



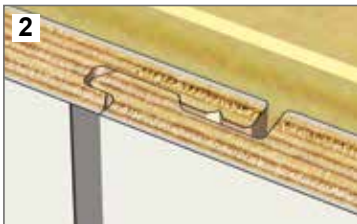
2204 Silk

Cracked
Cement

#fibo-crackedcement

FIBO AQUALOCK, TILBEHØR OG LISTESORTIMENT

- den ideelle monteringsløsning!



AQUALOCK

Fibo Vægpanel leveres med vores unikke Aqualock-lås. Denne klik-lås gør monteringsarbejdet enkelt og hurtigt og giver et perfekt slutresultat.

Samtidig beholdes de gode egenskaber som gør Fibo vægpanel til det ideelle valg til badeværelset. Enklere kan det ikke gøres!

Design godkendelse: D21569 No.00 + US.00

Patent godkendelse: P24306 No.00 + US.00 + EP.00

Brandklasse D-s1.d0

Rengøring af vægpanel:
Enkel rengøring med brug af en våd klud eller et mildt rengøringsmiddel.

NB! Acetone eller tilsvarende må ikke benyttes til at fjerne pletter, lim eller fugemasse; hverken på panelerne eller på listerne.




GODKENDELSER:




Bemærk: Farverne i farvekortet kan afvige noget fra selve produktet. Forkortelser: HG = Højglans, G = Glans, S = Silke, GEM = GEM stone, STN = Stone, FW = Fresh Wood (groft træ), EM = Ekstra mat, RU = Rustik, C = Cement, SA = Spatolatto, SC = Saw cut
PI = Mat plade med højglans mønster.

ETAG 022 Godkendte fugemasser:
Fibo Seal, Fugger Seal All, Soudaseal 215 LM, CT1, Optimera Baderumspanel fugemasse og Casco Aquaseal.

LISTESORTIMENT: Samtlige lister er 2400 mm lange



Hjørneliste indv. to-delt hvid



Hjørneliste indv. to-delt alu.



Hjørneliste indv. alu.



Hjørneliste indv. 135° alu.



Samleliste to-delt alu.




Samleliste to-delt hvid.



Kombiliste alu.



Hjørneliste udvendig hvid.



Hjørneliste alu. udvendig II



Hjørneliste alu. udvendig 135°




Sokkelliste alu.



L-liste II (smal) alu.



L-liste (bred) alu.



Skjult indv. hjørneliste alu.

MONTERING

med to-delt indvendig eller standard indvendig hjørneprofil.
Fibo vådrumspanel med Aqualock.

I vådzone MÅ alle profiler, savede kanter, samlinger og drypnåse rengøres og påføres fugemasse. Vi anbefaler også, for at undgå eventuelt svind i pladerne, at påføre fugemasse i alle samlinger.

Fibo- Wipes benyttes kun mod laminatoverflade.

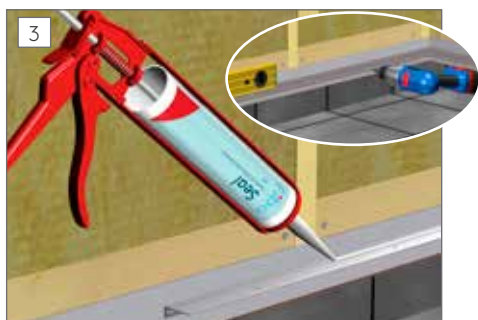
Som fugemasse anbefales Fibo Seal. Denne er godkendt af NBI og i henhold til ETAG 022



Panelene monteres på eksisterende væg eller oprettet trækonstruktion med en cc afstand på 600 mm og tvær-regler på en cc afstand på 800mm. NB! Ved montering af tunge badmiljøer direkte på panelerne skal understøtningen forstærkes. NB! Akklimatisering! Panelene MÅ ligge fladt, i rumtemperatur i min. 3 dage før de tages i brug (længere, hvis de har stået på et koldt lager).



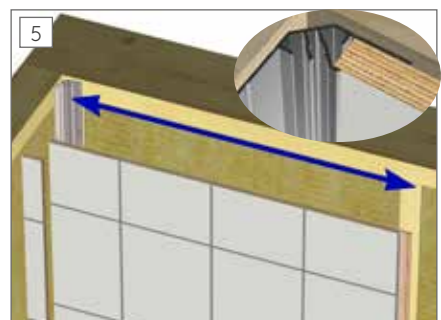
Ved behov og ønske om heldækkende væg bag panelerne skal der benyttes min. 12 mm x-finér i god kvalitet. Alternativt min. 18 mm rusavede brædder med fer og not, monteret horisontalt c/c 300 mm, eller lægter 23x48 mm c/c 200mm. Heldækkende væg er en ideel løsning til montering af effektpanel i 300mm bredde.



Monter sokkellisten ca. 60-80mm fra gulvniveau. Læg fugemassen nederst på bagsiden af profilet, og skru den fast på væggen. Se også pkt 14. Montering af sokkellisten er ens, uanset om montering er med standard eller to-delt indv. hjørneprofil. Husk! Brug vaterpas/laser. Det er vigtigt at sokkellisten er i vater.



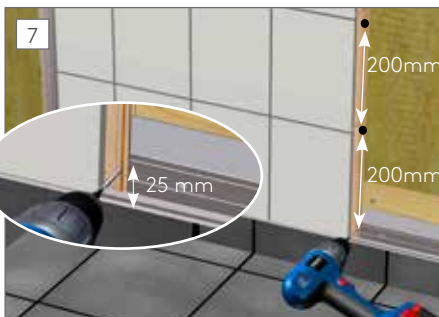
All montering må foregå fra venstre mod højre af hensyn til clicksystemet. Inderdelen af det to-delte hjørneliste skrues fast i begge underfælde til underlaget. Inderdelen skal overlape sokkellistsens flade flanche.



Tag målet oppe og nede på det første panel. Husk at målet skal være taget inde i listen og til midt på den første lodrette understøtning. Panelet skæres til og prøvmonteres uden fugemasse. NB! Det er vigtigt at panelet er i lod og vater. Rengør skæreflader, fugekant og under drypnåsen.



Påfør godkendt fugemasse på alle skårede kanter som vist på tegningen. Udjævn med fugeklods og rengør med Fibo Wipes.



Den nederste skrue skrues i skruerillen og gennem sokkellisten 25mm oppe fra panel underkant. Herefter skrues med en afstand på 20mm.

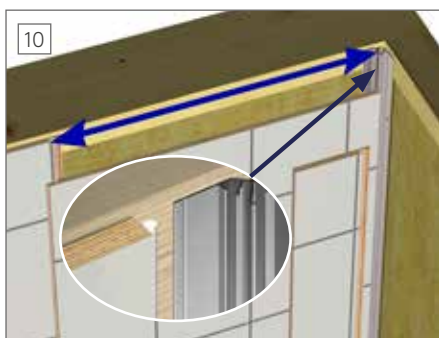


Rengør fugekant og påfør godkendt fugemasse før panelet clickes på plads..

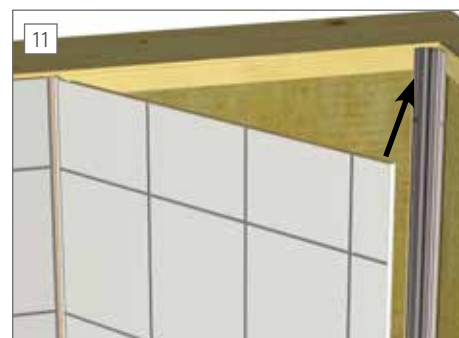


NB! Der skal påføres så meget fugemasse, at overskydende fugemasse trækker ud i hele samlingens længde, når panelerne clickes sammen. Overskydende fugemasse fjernes med det samme på følgende måde.

1. Fibo Clean sprayer på overskydende fugemasse.
2. Fjern med Fibo Fugeklods.
3. Stadig synlig fugemasse tørres bort med Fibo Wipes.



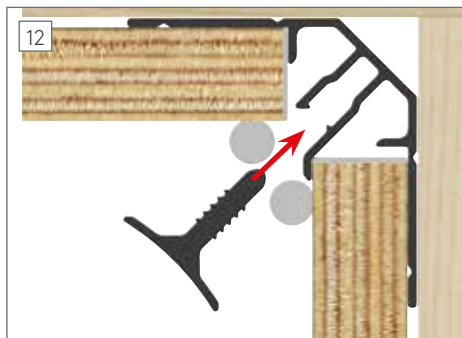
Tag nøjagtig mål som vist på tegningen og fratræk 1-2 mm. Testmonter uden fugemasse.




Påfør godkendt fugemasse og click panelet på plads.

MONTERING

med to-delt indvendig eller standard indvendig hjørneprofil.
Fibo vådrumspanel med Aqualock.



Åbning mellem panel og liste fyldes også ud med fugemasse. Læg en fugestreg af Fibo Seal fra bund til top ved listens kanter på panelet i begge sider. Dæklisten monteres fra bund til top, ved at clicke dæklisten ind i låsen på inderprofilen. Der skal trykkes hårdt. Brug evt. en slagkøls. (Slå forsigtig så profil ikke beskadiges).




Fugemasse skal trække ud i hele profilet længde. Overskydende fugemasse fjernes med Fibo Clean og fugeklods.

Panelerne kan have skarpe kanter. Brug af handsker under montering er at anbefale.

Som fugemasse anbefales Fibo Seal. Den er godkendt af NBI og i henhold til ETAG 022.

Andre godkendte fugemasser se fibosystem.com




For godkendelse i henhold til vådrumsnormen skal der altid bruges godkendte fugemasser. Fugemassen påføres som på tegningen.



Ved rørgennemføringer bruges et kop-bor på 5mm større diameter end røret. Der benyttes godkendte rørgennemføringer som findes ved vvs grossisterne. Husk at forsegle inde i hullet med Fibo Seal.

Montering med standard indvendig hjørneprofil:

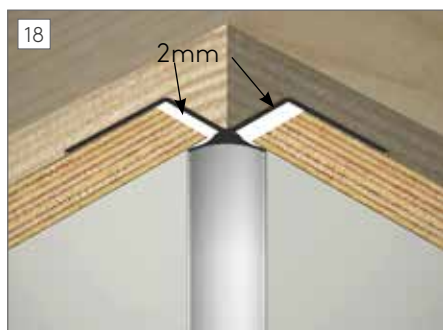


Start monteringen som vist på tegningen. Længdejustering af panelet kan foretages op mod loftet. Hjørneprofilen sættes på panelet og derefter svinges panel og hjørneprofil på plads i hjørnet.

NB! Panelet erstatter normal vådrumsmembran



Panelet skrues fast øverst, når det er i lod. Hold en afstand på 5mm til loftet. Det indvendige hjørneprofil fikses i hjørnet i de forsænkede huller i profilet. Herefter kan monteringen fortsætte på næste væg.



Kontrollér at det næste panel sættes i lod. Beregn 2mm til ekspansion og fugemasse i hjørneprofilen. Husk at alle savede kanter skal forsegles.



Det sidste panel clickes på og der trækkes en fuge mellem start- og slutpanelet. Panelet fastgøres med skrue øverst og nederst, som bliver skjult af skyggeliste og indfatning på dørkarm.

INSPIRERET?

Vi håber du har fået en idé omkring, hvilke muligheder vådrumspanel fra Fibo giver dig. Med alle vores forskellige design, er vådrumspanel ikke længere forbeholdt badeværelset, men er et spændende alternativ til mange andre af boligens rum. Derfor kaldes det også i dag hovedsageligt Fibo Vægpanel.

Så det er bare at slippe fantasien løs!

Design går ikke på kompromis med kvaliteten. Alle paneler har samme solide opbygning og alle er godkendte til brug i badeværelset - også i brusenichen.

Materialeforbrug!

Her er vist nogle eksempler på et gennemsnitlig materialeforbrug til badeværelser i forskellig størrelser:

BAD 6m² gulvareal (3x2 meter væg)

Fibo plader: 18 stk.
Indvendige hjørner: 4 stk.
Sokkelliste: 5 stk.
Skruer: 1 æske af 200 stk.
Fibo Seal: 4 patroner
Fibo Clean: 1 boks
Fibo Wipes: 1 boks

BAD 12m² gulvareal (3x4 meter væg)


Fibo plader: 24 stk.
Indvendige hjørner: 4 stk.
Sokkelliste: 6 stk.
Skruer: 2 æsker af 200 stk.
Fibo Seal: 5 patroner
Fibo Clean: 1 boks
Fibo Wipes: 1 boks

BAD 18m² gulvareal (3x6 meter væg)


Fibo plader: 30 stk.
Indvendige hjørner: 4 stk.
Sokkelliste: 8 stk.
Skruer: 1 æske af 1000 stk.
Fibo Seal: 6 patroner
Fibo Clean: 2 boks
Fibo Wipes: 2 boks

Hvilket tilbehør har jeg brug for?

- Fibo monteringskruer
- Fibo seal, eller anden ETAG022 godkendt fugemasse
- Fibo Clean, Fibo Wipes, og Fibo Fugeklods
- Rigtige profiler (indvendig hj., sokkelliste, udvendig hj.)
- Boremaskine
- Bor/hulbor for udtag til rør/gennemføringer
- Vatterpas/Laser
- Målestok/Målebånd
- Fintandet sav/rundsav (anbefaler dyksav)
- Plastfolie 0,2mm



TEGN DIT EGET BAD:



The Fibo logo is displayed in a bold, light blue font against a black rectangular background. A thin white vertical line extends downwards from the bottom center of the logo box.

Fibo

A smart way to transform your bathroom wall

Salgskontor i Danmark:

 **A. RINDOM A/S**

A.Rindom A/S
Gammelager 3
DK - 2605 Brøndby
Tlf.: 43 96 22 11
www.rindom.dk
e-mail: rindom@rindom.dk



Fibo AS

Industrivn 2
N- 4580 Lyngdal

Tlf.: +47 38 34 33 00

E-post: info@fibosystem.com
www.fibo.dk