

MV MOBILVÆGGE

Når fleksibilitet er et krav



AB CONSULT 

- en del af DEKO

Kvalitet behøver ikke så mange flotte ord
– den taler for sig selv





Mobilvægge er ideelle til at opdele et større lokale i mindre enheder.

Mobilvæggene produceres individuelt til hvert projekt og kan derfor udføres helt efter kundens ønsker til eksempelvis mål, sektionernes bredde og overflader – lige som sektionerne kan udføres med glasfelter i forskellige størrelser.

Overflader

Sektionerne kan som standard leveres sprøjtmalet i en ønsket farve eller udføres med overflader af træfiner, melamin, whiteboard eller anden overfladetype, der giver væggen en flot overfladefinish.

Sektionerne kan også udføres med forskellige typer akustikregulerende og perforerede overflader.

Sektionerne leveres med beskyttende eller skjult kantprofil.

Lyd

Sektionerne kan udføres med en laboratoriemålt lydreduktion på op til Rw 59 dB.

For at få den bedst mulige lydreduktion er mobilvæggenes sektioner forsynet med gummilister, der slutter tæt, når de låses. Mobilvæggenes endelige lydreduktion afhænger dog af hele konstruktionen, hvori mobilvæggen monteres.

Brand

Mobilvæggen kan leveres EI 30 eller EI 60 brandklassificeret i henhold til de seneste europæiske standarder, men kan også leveres med special K1 10 B-s1, d0 (Klasse 1 bekl.) brandklassifikation.

Lukning

For at give mobilvæggen den bedst mulige tæthed og størst stabilitet låses sektionerne enkeltvist mod gulv og topskinne.

Låsning af sektionerne kan ske manuelt eller semiautomatisk.

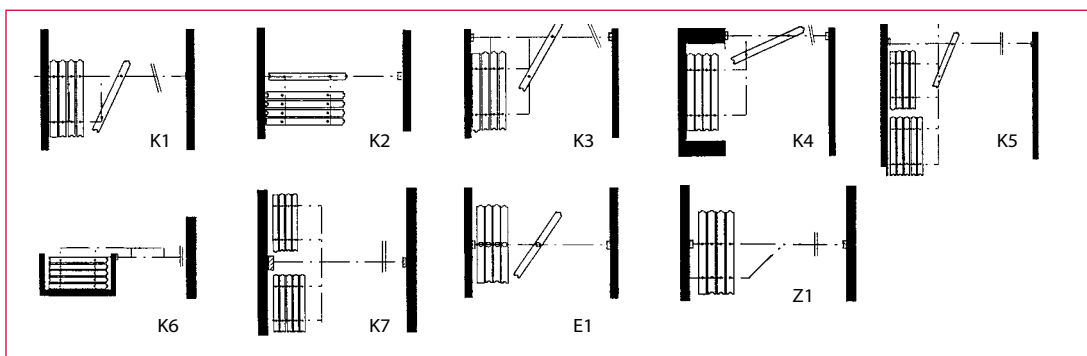
AB Consult er ikke blot en leverandør, men også en sparringspartner, som står til rådighed med teknisk rådgivning og løsningsforslag – helt gratis naturligvis!

Typeoversigt

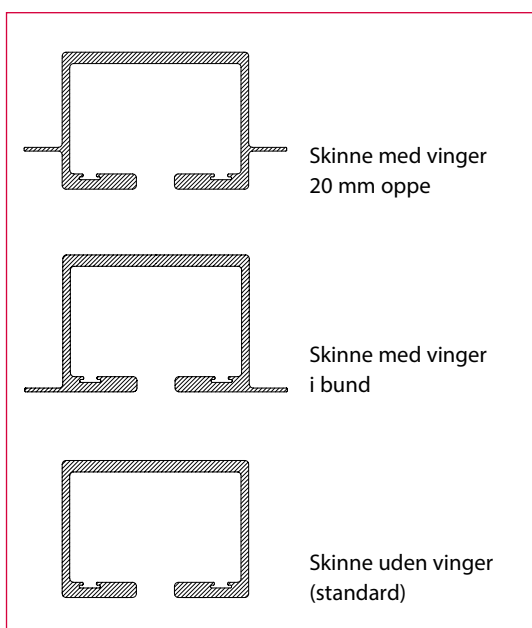
| Vægttype | Tykkelse (mm) | Vægt (m ²) | Lydreduktion (Rw) | Brandklassifikation |
|--------------------|---------------|------------------------|-------------------|---------------------|
| MV 41 | 85,100 | 26,36 | 41 dB | - |
| MV 44 | 85,100 | 30,40 | 44 dB | - |
| MV 46 | 85,100 | 35,45 | 46 dB | - |
| MV 48 | 85,100 | 40,50 | 48 dB | - |
| MV 50 | 85,100 | 42,52 | 50 dB | - |
| MV 52 | 100 | 52 | 52 dB | - |
| MV 53 | 100 | 54 | 53 dB | - |
| MV 54 ¹ | 110 | 65 | 54 dB | - |
| MV 56 ¹ | 110 | 70 | 56 dB | - |
| MV 59 ¹ | 120 | 75 | 59 dB | - |
| MV EI 30 | 100 | 54 | 48 dB | EI 30 |
| MV EI 60 | 110 | 63 | 50 dB | EI 60 |

1) Leveres som standard med semiautomatisk lukning

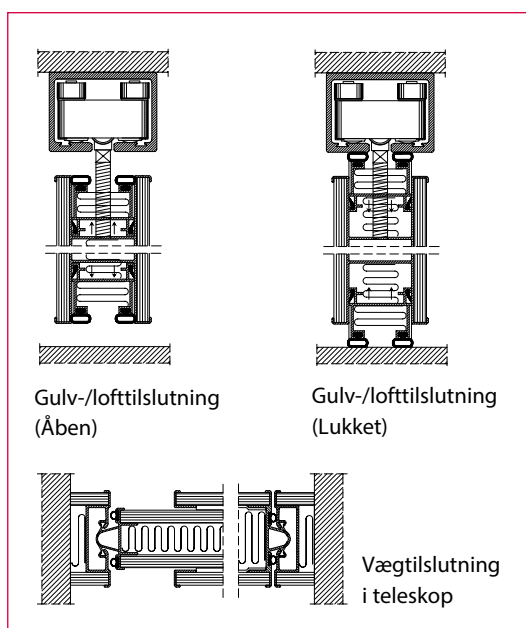
Eksempler på parkeringsmuligheder



Eksempler på topskinnetyper



Eksempler på detaljer



For flere detaljetegninger og ajourførte værdier se www.ab-consult.dk

AB CONSULT
- en del af DEKO